



13 АВГУСТА - ДЕНЬ СТРОИТЕЛЯ

Курганская область
в январе-июне 2023 года

ОБЪЕМ РАБОТ, ВЫПОЛНЕННЫХ ПО ВИДУ ДЕЯТЕЛЬНОСТИ «СТРОИТЕЛЬСТВО»



8 957,2
млн рублей



127,0%

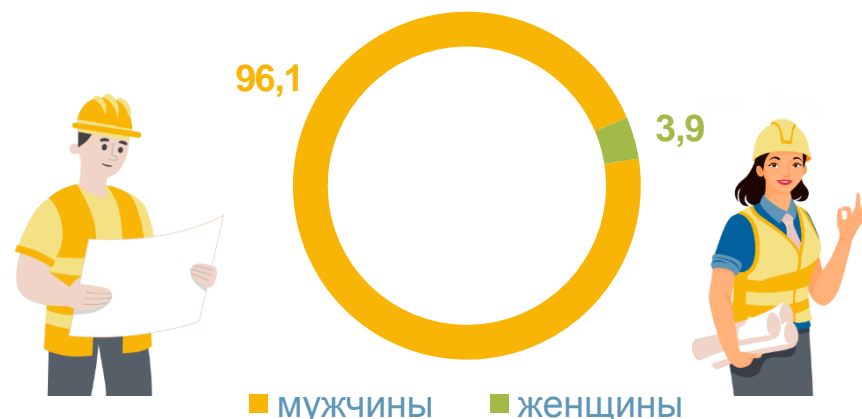
к уровню января-июня 2022 года
(в сопоставимых ценах)

ЗАНЯТОЕ НАСЕЛЕНИЕ В ВОЗРАСТЕ 15 ЛЕТ И СТАРШЕ В СТРОИТЕЛЬСТВЕ*



19,6
тыс. человек

Занятые по полу, %



*По данным выборочного обследования рабочей силы, за апрель-июнь

ВВОД В ДЕЙСТВИЕ ЗДАНИЙ

ПОСТРОЕНО ВСЕГО

925 зданий



■ жилого назначения ■ нежилого назначения

ВВОД В ДЕЙСТВИЕ МОЩНОСТЕЙ И ОБЪЕКТОВ СОЦИАЛЬНО-КУЛЬТУРНОГО НАЗНАЧЕНИЯ

Учреждения культуры клубного типа **250** мест

в том числе в сельской местности **250** мест

Спортивные залы **429** кв. м

Водопроводные сети **3,2** км

Культовые сооружения **1** ед.

Бани **10** мест

ЖИЛИЩНОЕ СТРОИТЕЛЬСТВО

ПОСТРОЕНО ВСЕГО

888 домов

1 620 квартир

158,3
тыс. кв. м



общей площадью жилых помещений

в том числе индивидуальными застройщиками

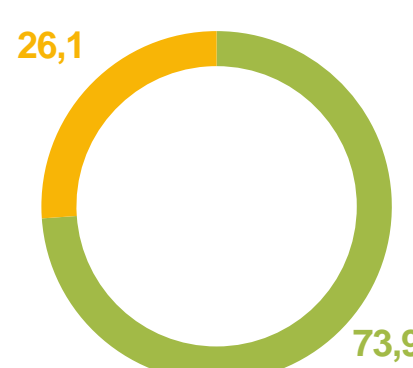
882 дома

117,0
тыс. кв. м



общей площадью жилых помещений

Ввод жилья, %



■ индивидуальные застройщики
■ организации застройщики

ВВОД В ДЕЙСТВИЕ (ЭКСПЛУАТАЦИЮ) ЗДАНИЙ НЕЖИЛОГО НАЗНАЧЕНИЯ

37 НЕЖИЛЫХ ЗДАНИЙ



10 промышленных



2 сельскохозяйственных



7 коммерческих

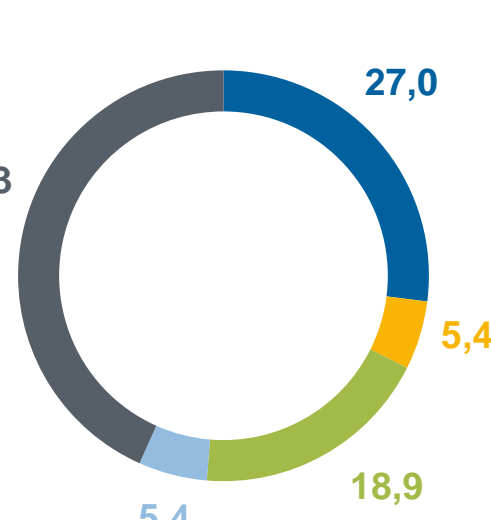


2 административных



16 других

Структура зданий нежилого назначения по видам, %




■ промышленные
■ сельскохозяйственные
■ коммерческие
■ административные
■ другие

НАЛИЧИЕ ПАРКА ОСНОВНЫХ СТРОИТЕЛЬНЫХ МАШИН В ОРГАНИЗАЦИЯХ, ОТНОСЯЩИХСЯ К ВИДУ ДЕЯТЕЛЬНОСТИ «СТРОИТЕЛЬСТВО»*



6
краны
на гусеничном
ходу



48
экскаваторы



23
автокраны



30
бурильные
машины



126
бульдозеры



13
бетономешалки



3
краны
башенные
строительные



83
катки
дорожные
самоходные

*Без субъектов малого предпринимательства, по состоянию на 31 декабря 2022 года.