



УПРАВЛЕНИЕ ФЕДЕРАЛЬНОЙ СЛУЖБЫ  
ГОСУДАРСТВЕННОЙ СТАТИСТИКИ  
ПО СВЕРДЛОВСКОЙ ОБЛАСТИ  
И КУРГАНСКОЙ ОБЛАСТИ

# Состояние животноводства в хозяйствах всех категорий в Курганской области



январь – июнь 2023 года



УПРАВЛЕНИЕ ФЕДЕРАЛЬНОЙ СЛУЖБЫ  
ГОСУДАРСТВЕННОЙ СТАТИСТИКИ  
ПО СВЕРДЛОВСКОЙ ОБЛАСТИ  
И КУРГАНСКОЙ ОБЛАСТИ

# Состояние животноводства в хозяйствах всех категорий

в Курганской области\*

январь – июнь 2023 года

- 01 ПРОИЗВОДСТВО ОСНОВНЫХ ПРОДУКТОВ ЖИВОТНОВОДСТВА
- 02 СТРУКТУРА ПРОИЗВОДСТВА ПРОДУКЦИИ ЖИВОТНОВОДСТВА ПО КАТЕГОРИЯМ ХОЗЯЙСТВ
- 03 ПРОИЗВОДСТВО СКОТА И ПТИЦА НА УБОЙ (В ЖИВОМ ВЕСЕ)
- 04 СТРУКТУРА ПРОИЗВОДСТВА СКОТА И ПТИЦЫ НА УБОЙ (В ЖИВОМ ВЕСЕ) ПО КАТЕГОРИЯМ ХОЗЯЙСТВ
- 05 ПОГОЛОВЬЕ СКОТА И ПТИЦЫ
- 06 СТРУКТУРА ПОГОЛОВЬЯ ПО КАТЕГОРИЯМ ХОЗЯЙСТВ
- 07 ДОЛЯ ПОГОЛОВЬЯ КОРОВ В ОБЩЕМ ПОГОЛОВЬЕ КРУПНОГО РОГАТОГО СКОТА
- 08 ПРОДУКТИВНОСТЬ СКОТА И ПТИЦЫ
- 09 РЕАЛИЗАЦИЯ СЕЛЬСКОХОЗЯЙСТВЕННЫХ ПРОДУКТОВ
- 10 СТРУКТУРА РЕАЛИЗАЦИИ СЕЛЬСКОХОЗЯЙСТВЕННЫХ ПРОДУКТОВ ПО КАТЕГОРИЯМ ХОЗЯЙСТВ

\* Ежемесячные данные оперативной статистики





# ПРОИЗВОДСТВО ОСНОВНЫХ ПРОДУКТОВ ЖИВОТНОВОДСТВА

ЯНВАРЬ-ИЮНЬ 2023 Г.  
К ЯНВАРЮ-ИЮНЮ 2022 Г.



Скот и птица  
на убой  
(в живом весе)

**100,0%**



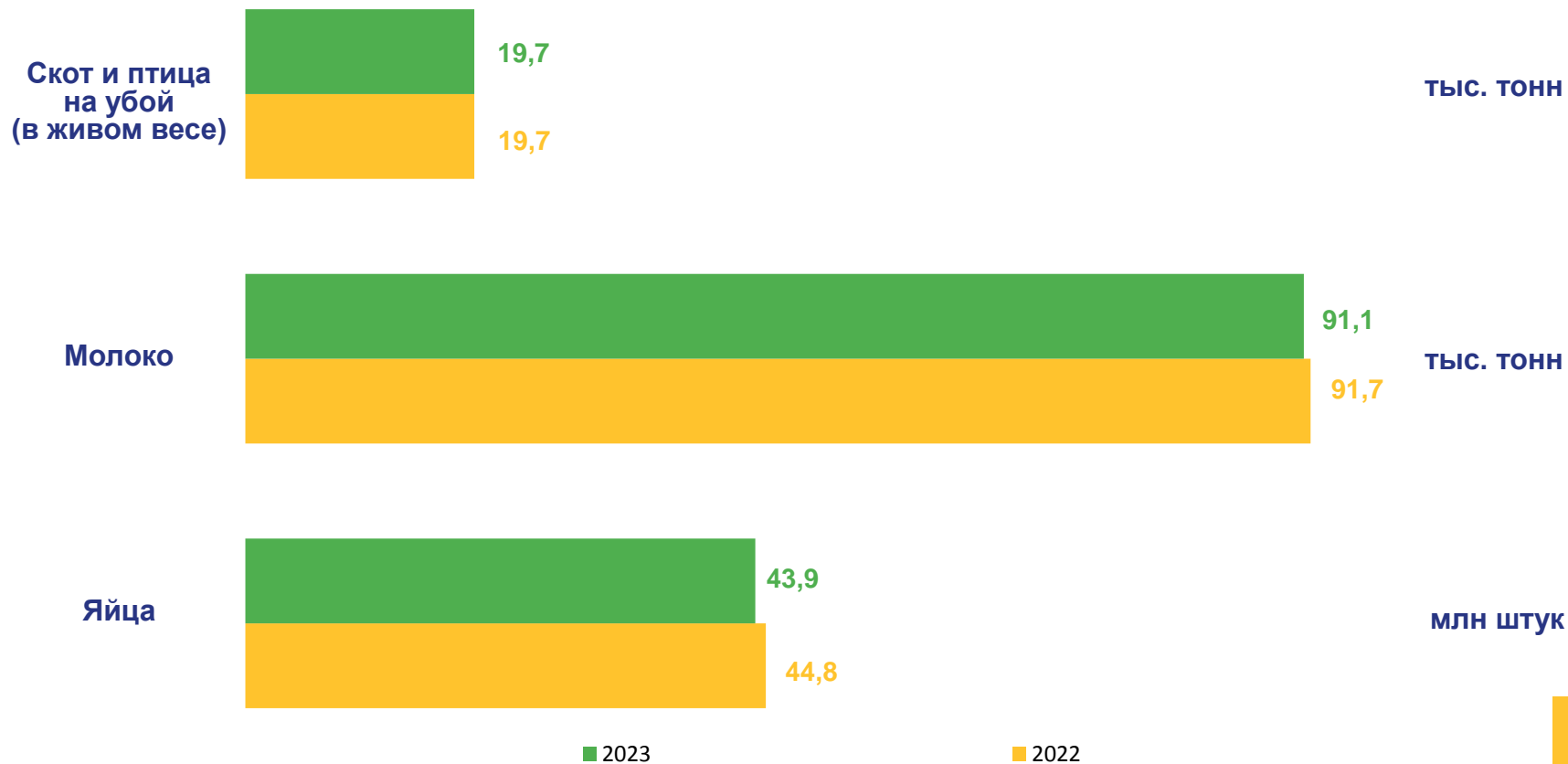
Молоко

**99,3%**



Яйца

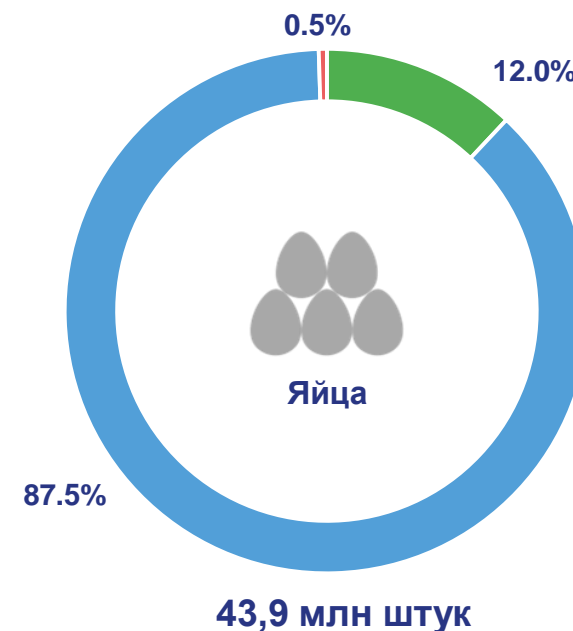
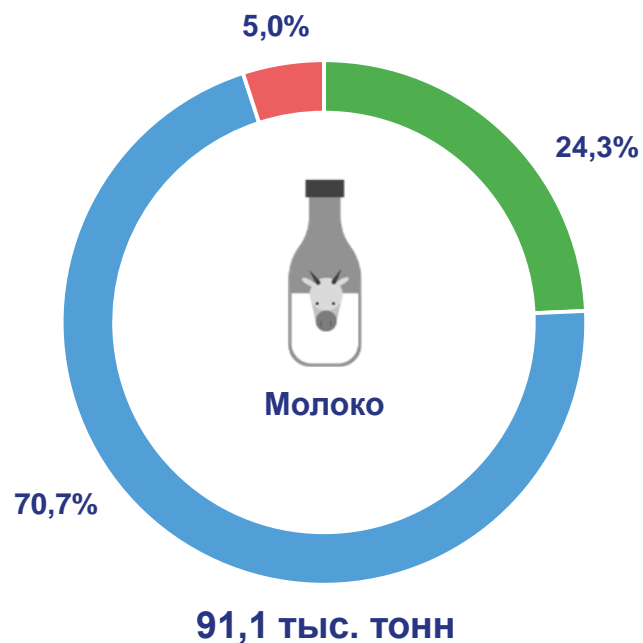
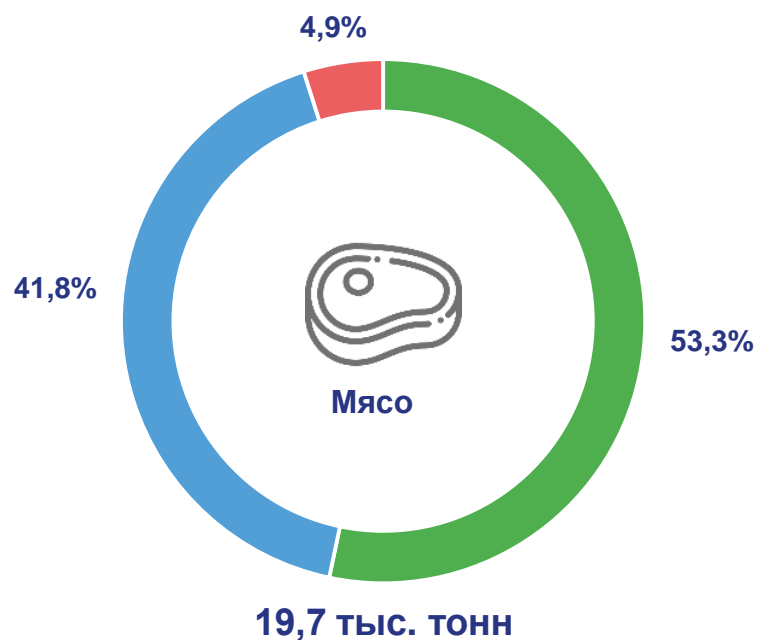
**98,1%**





# СТРУКТУРА ПРОИЗВОДСТВА ПРОДУКЦИИ ЖИВОТНОВОДСТВА ПО КАТЕГОРИЯМ ХОЗЯЙСТВ

ЯНВАРЬ-ИЮНЬ 2023 Г.



- Сельскохозяйственные организации
- Хозяйства населения
- Крестьянские (фермерские) хозяйства и индивидуальные предприниматели





# ПРОИЗВОДСТВО СКОТА И ПТИЦА НА УБОЙ

(В ЖИВОМ ВЕСЕ)

ЯНВАРЬ-ИЮНЬ 2023 Г.  
К ЯНВАРЮ-ИЮНЮ 2022 Г.



Крупный  
рогатый скот

**79,7%**



Свиньи

**100,7%**



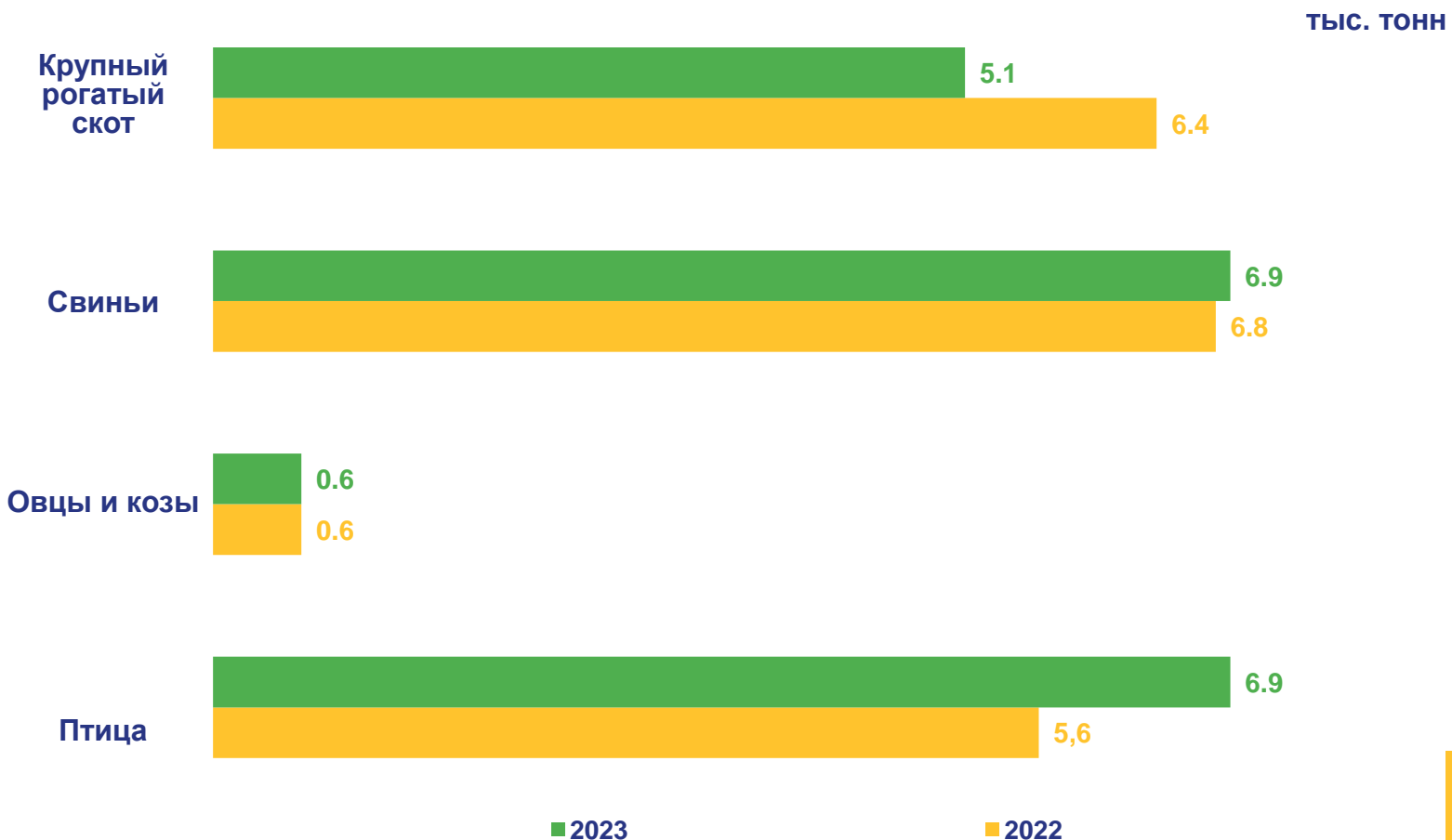
Овцы и козы

**91,8%**



Птица

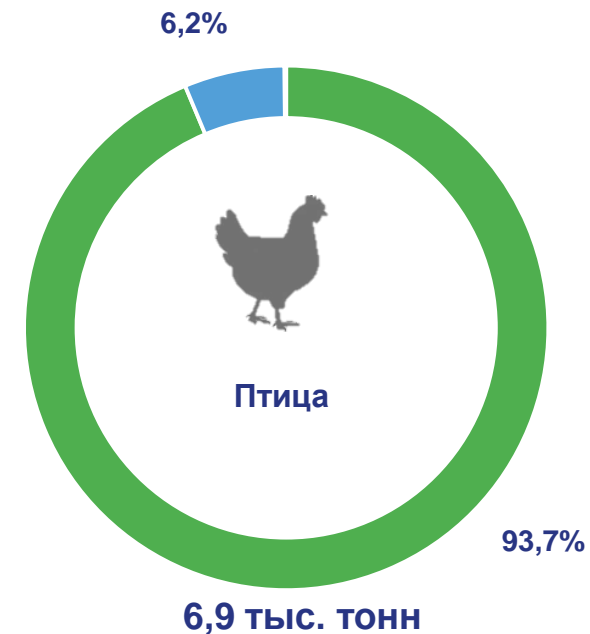
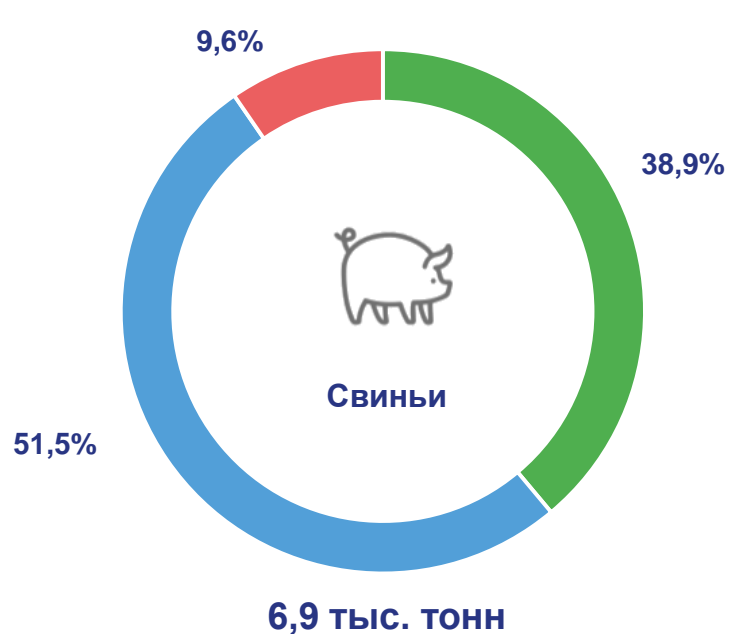
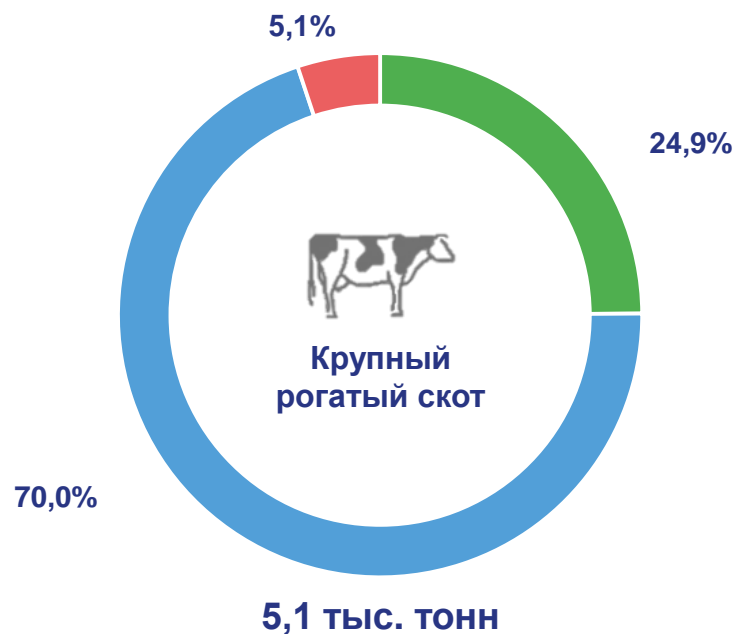
**122,7%**





# СТРУКТУРА ПРОИЗВОДСТВА СКОТА И ПТИЦЫ НА УБОЙ (В ЖИВОМ ВЕСЕ) ПО КАТЕГОРИЯМ ХОЗЯЙСТВ

ЯНВАРЬ-ИЮНЬ 2023 Г.



- Сельскохозяйственные организации
- Хозяйства населения
- Крестьянские (фермерские) хозяйства и индивидуальные предприниматели





# ПОГОЛОВЬЕ СКОТА И ПТИЦЫ НА КОНЕЦ ИЮНЯ

ИЮНЬ 2023 Г. К ИЮНЮ 2022 Г.



Крупный  
рогатый скот

101,0%



Коровы

99,9%



Свиньи

101,9%



Овцы и козы

100,9%



Птица

101,4%

Крупный  
рогатый  
скот



Коровы



Свиньи



Овцы и козы



Птица, млн  
голов



■ 2023

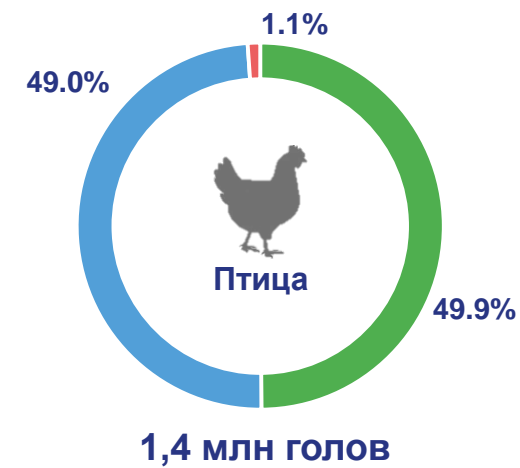
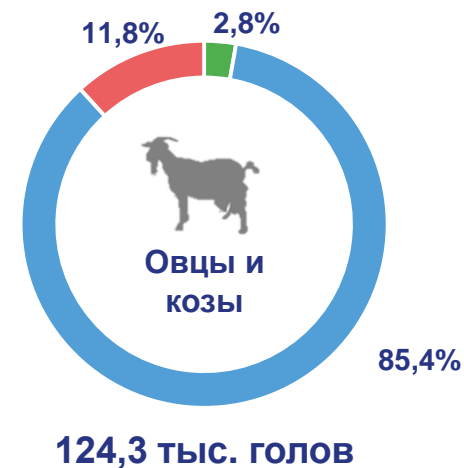
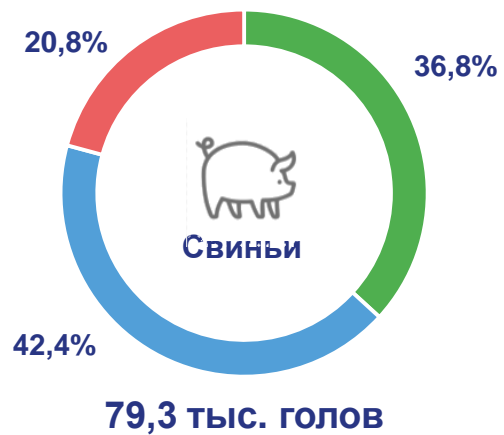
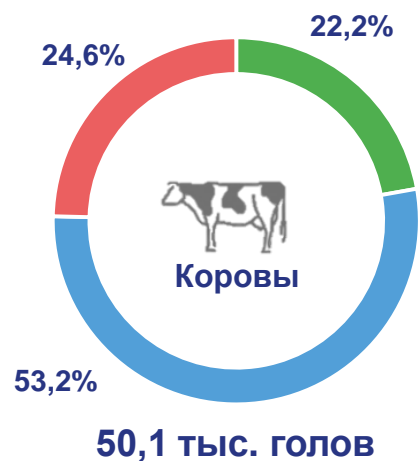
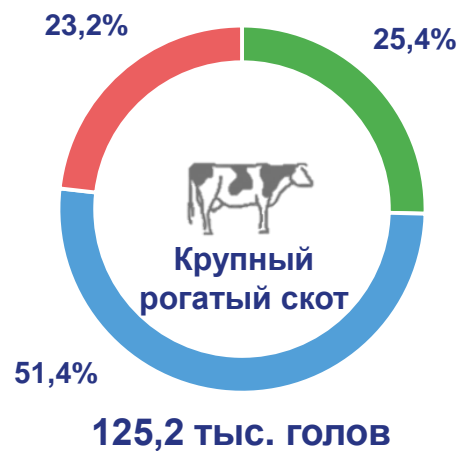
■ 2022





# СТРУКТУРА ПОГОЛОВЬЯ ПО КАТЕГОРИЯМ ХОЗЯЙСТВ

НА КОНЕЦ ИЮНЯ 2023 Г.



- Сельскохозяйственные организации
- Хозяйства населения
- Крестьянские (фермерские) хозяйства и индивидуальные предприниматели





# ДОЛЯ ПОГОЛОВЬЯ КОРОВ В ОБЩЕМ ПОГОЛОВЬЕ КРУПНОГО РОГАТОГО СКОТА

НА КОНЕЦ ИЮНЯ 2023 Г.



Сельскохозяйственные организации

35,0%



Хозяйства населения

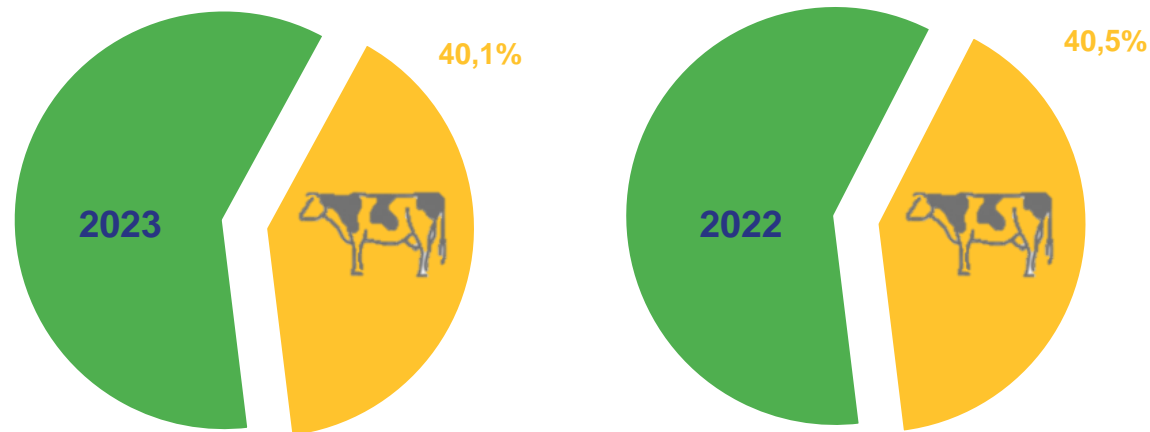
41,5%



Крестьянские (фермерские) хозяйства и индивидуальные предприниматели

42,5%

Хозяйства всех категорий



Крупный рогатый скот

Коровы





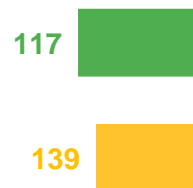
# ПРОДУКТИВНОСТЬ СКОТА И ПТИЦЫ\*

ЯНВАРЬ-ИЮНЬ 2023 Г.



НАДОЙ МОЛОКА НА ОДНУ  
КОРОВУ, КГ

ПРОИЗВОДСТВО ЯИЦ,  
ТЫС. ШТУК



СРЕДНЯЯ ЯЙЦЕНОСКОСТЬ  
ОДНОЙ КУРИЦЫ-НЕСУШКИ,  
ШТУК



■ 2023

■ 2022

\* В сельскохозяйственных организациях





# РЕАЛИЗАЦИЯ СЕЛЬСКОХОЗЯЙСТВЕННЫХ ПРОДУКТОВ

ЯНВАРЬ-ИЮНЬ 2023 Г.  
К ЯНВАРЮ-ИЮНЮ 2022 Г.

ТЫС. ТОНН



Скот и птица  
(в живом весе)

**101,2%**

Скот и птица  
(в живом  
весе)



Молоко

**99,4%**

Молоко



Яйца

**94,5%**

Яйца, млн  
штук



■ 2023

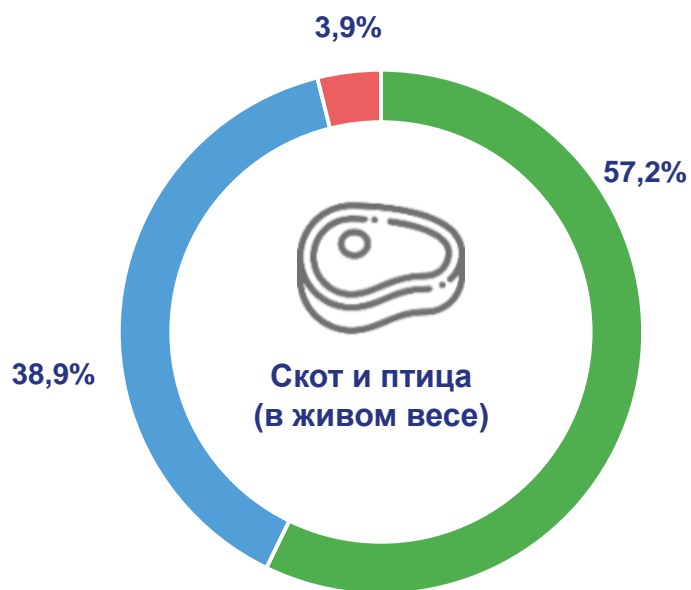
■ 2022



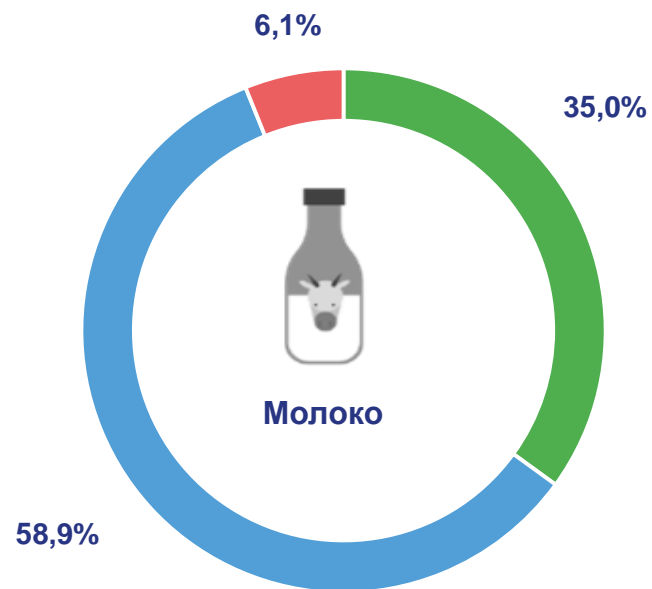


# СТРУКТУРА РЕАЛИЗАЦИИ СЕЛЬСКОХОЗЯЙСТВЕННЫХ ПРОДУКТОВ ПО КАТЕГОРИЯМ ХОЗЯЙСТВ

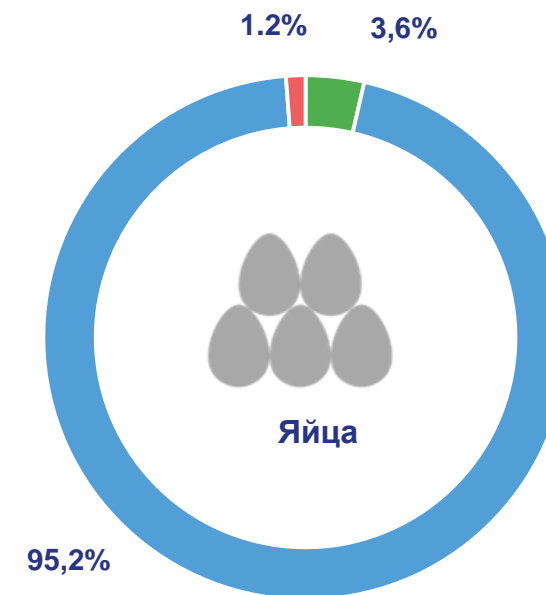
ЯНВАРЬ-ИЮНЬ 2023 Г.



15,5 тыс. тонн



55,9 тыс. тонн



20,0 млн штук

- Сельскохозяйственные организации
- Хозяйства населения
- Крестьянские (фермерские) хозяйства и индивидуальные предприниматели