



УПРАВЛЕНИЕ ФЕДЕРАЛЬНОЙ СЛУЖБЫ  
ГОСУДАРСТВЕННОЙ СТАТИСТИКИ  
ПО СВЕРДЛОВСКОЙ ОБЛАСТИ  
И КУРГАНСКОЙ ОБЛАСТИ

# Состояние животноводства в хозяйствах всех категорий в Курганской области



январь – август 2022 года



УПРАВЛЕНИЕ ФЕДЕРАЛЬНОЙ СЛУЖБЫ  
ГОСУДАРСТВЕННОЙ СТАТИСТИКИ  
ПО СВЕРДЛОВСКОЙ ОБЛАСТИ  
И КУРГАНСКОЙ ОБЛАСТИ

# Состояние животноводства в хозяйствах всех категорий

в Курганской области

январь – август 2022 года

- 01 ПРОИЗВОДСТВО ОСНОВНЫХ  
ПРОДУКТОВ ЖИВОТНОВОДСТВА
- 02 ПОГОЛОВЬЕ СКОТА И ПТИЦЫ
- 03 СТРУКТУРА ПРОИЗВОДСТВА ПРОДУКЦИИ  
ЖИВОТНОВОДСТВА ПО КАТЕГОРИЯМ ХОЗЯЙСТВ
- 04 СТРУКТУРА ПОГОЛОВЬЯ ПО КАТЕГОРИЯМ ХОЗЯЙСТВ



# ПРОИЗВОДСТВО ОСНОВНЫХ ПРОДУКТОВ ЖИВОТНОВОДСТВА

ЯНВАРЬ-АВГУСТ 2022 Г.  
К ЯНВАРЮ-АВГУСТУ 2021 Г.



Скот и птица  
на убой  
(в живом весе)

**87,4%**



Молоко

**94,5%**



Яйца

**97,1%**

Скот и птица  
на убой  
(в живом весе)

28.5

32.6

ТЫС. ТОНН

Молоко

128.9

ТЫС. ТОНН

136.5

Яйца

65,4

67,4

млн штук

■ 2022 год

■ 2021 год





# ПОГОЛОВЬЕ СКОТА И ПТИЦЫ

## НА КОНЕЦ АВГУСТА

АВГУСТ 2022 Г. К АВГУСТУ 2021 Г.



Крупный рогатый скот

95,8%



Коровы

100,3%



Свиньи

95,5%



Овцы и козы

98,7%



Птица

91,4%

Крупный  
рогатый  
скот

Коровы

Свиньи

Овцы и козы

Птица, млн  
голов



■ 2022 год

■ 2021 год

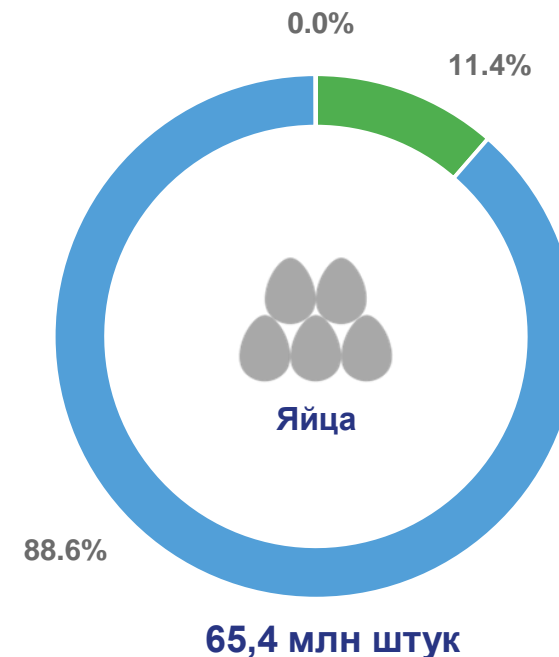
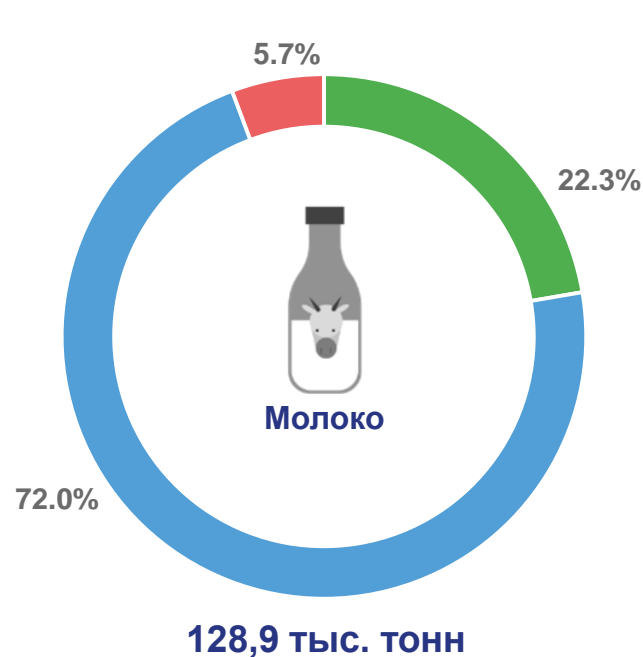
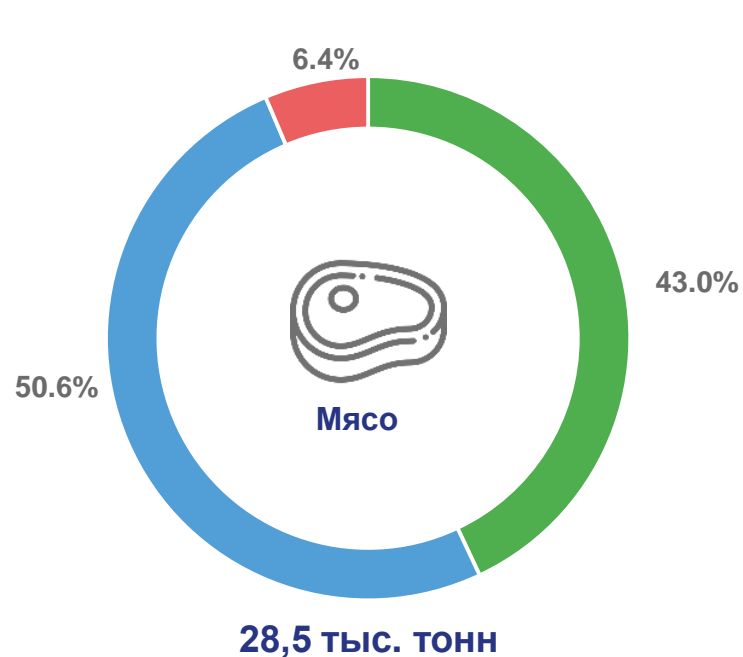
ТЫС. ГОЛОВ





# СТРУКТУРА ПРОИЗВОДСТВА ПРОДУКЦИИ ЖИВОТНОВОДСТВА ПО КАТЕГОРИЯМ ХОЗЯЙСТВ

ЯНВАРЬ-АВГУСТ 2022 ГОДА

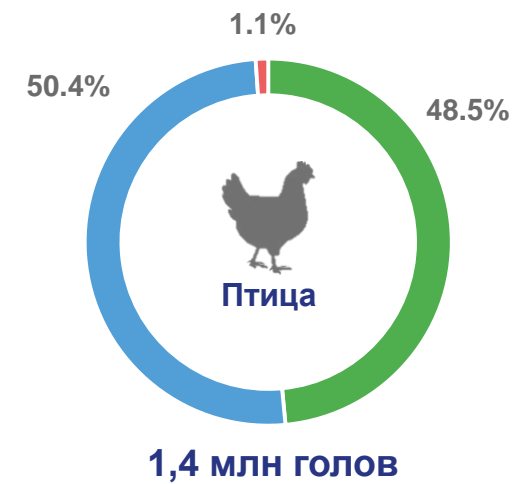
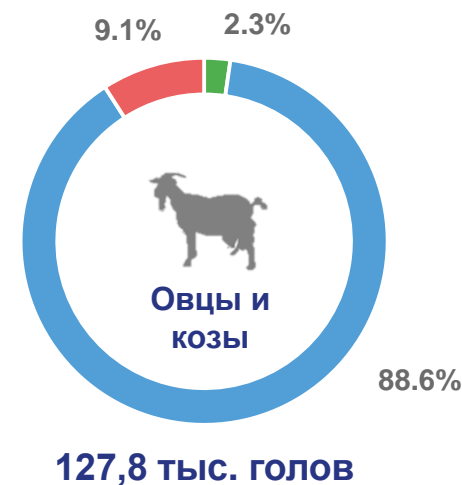
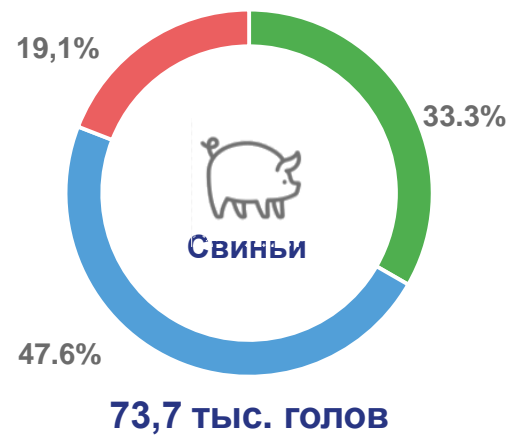
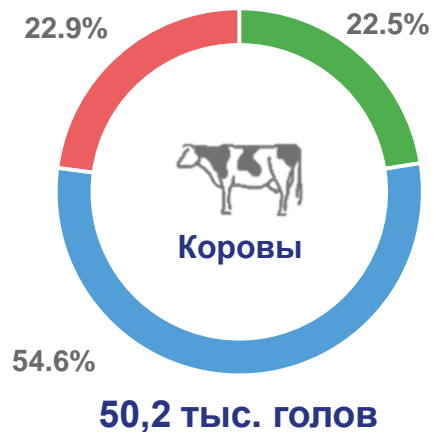
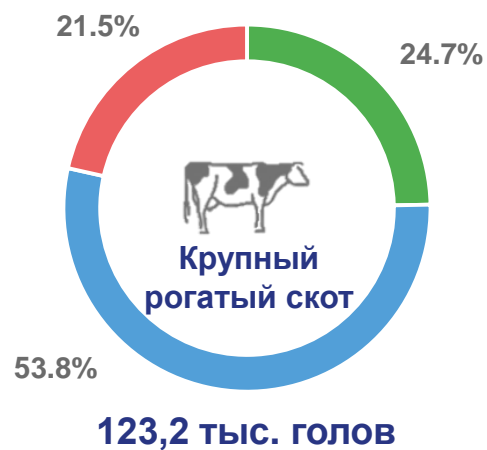


- Сельскохозяйственные организации
- Хозяйства населения
- Крестьянские (фермерские) хозяйства и индивидуальные предприниматели



# СТРУКТУРА ПОГоловья ПО КАТЕГОРИЯМ ХОЗЯЙСТВ

НА КОНЕЦ АВГУСТА



- Сельскохозяйственные организации
- Хозяйства населения
- Крестьянские (фермерские) хозяйства и индивидуальные предприниматели