



УПРАВЛЕНИЕ ФЕДЕРАЛЬНОЙ СЛУЖБЫ
ГОСУДАРСТВЕННОЙ СТАТИСТИКИ
ПО СВЕРДЛОВСКОЙ ОБЛАСТИ
И КУРГАНСКОЙ ОБЛАСТИ

Состояние животноводства в хозяйствах всех категорий в Курганской области



январь – октябрь 2022 года



УПРАВЛЕНИЕ ФЕДЕРАЛЬНОЙ СЛУЖБЫ
ГОСУДАРСТВЕННОЙ СТАТИСТИКИ
ПО СВЕРДЛОВСКОЙ ОБЛАСТИ
И КУРГАНСКОЙ ОБЛАСТИ

Состояние животноводства в хозяйствах всех категорий

в Курганской области

январь – октябрь 2022 года

- 01 ПРОИЗВОДСТВО ОСНОВНЫХ ПРОДУКТОВ ЖИВОТНОВОДСТВА
- 02 ПОГОЛОВЬЕ СКОТА И ПТИЦЫ
- 03 СТРУКТУРА ПРОИЗВОДСТВА ПРОДУКЦИИ ЖИВОТНОВОДСТВА ПО КАТЕГОРИЯМ ХОЗЯЙСТВ
- 04 СТРУКТУРА ПОГОЛОВЬЯ ПО КАТЕГОРИЯМ ХОЗЯЙСТВ

* Ежемесячные данные оперативной статистики





ПРОИЗВОДСТВО ОСНОВНЫХ ПРОДУКТОВ ЖИВОТНОВОДСТВА

ЯНВАРЬ-ОКТЯБРЬ 2022 Г.
К ЯНВАРЮ-ОКТЯБРЮ 2021 Г.



Скот и птица
на убой
(в живом весе)

88,1%



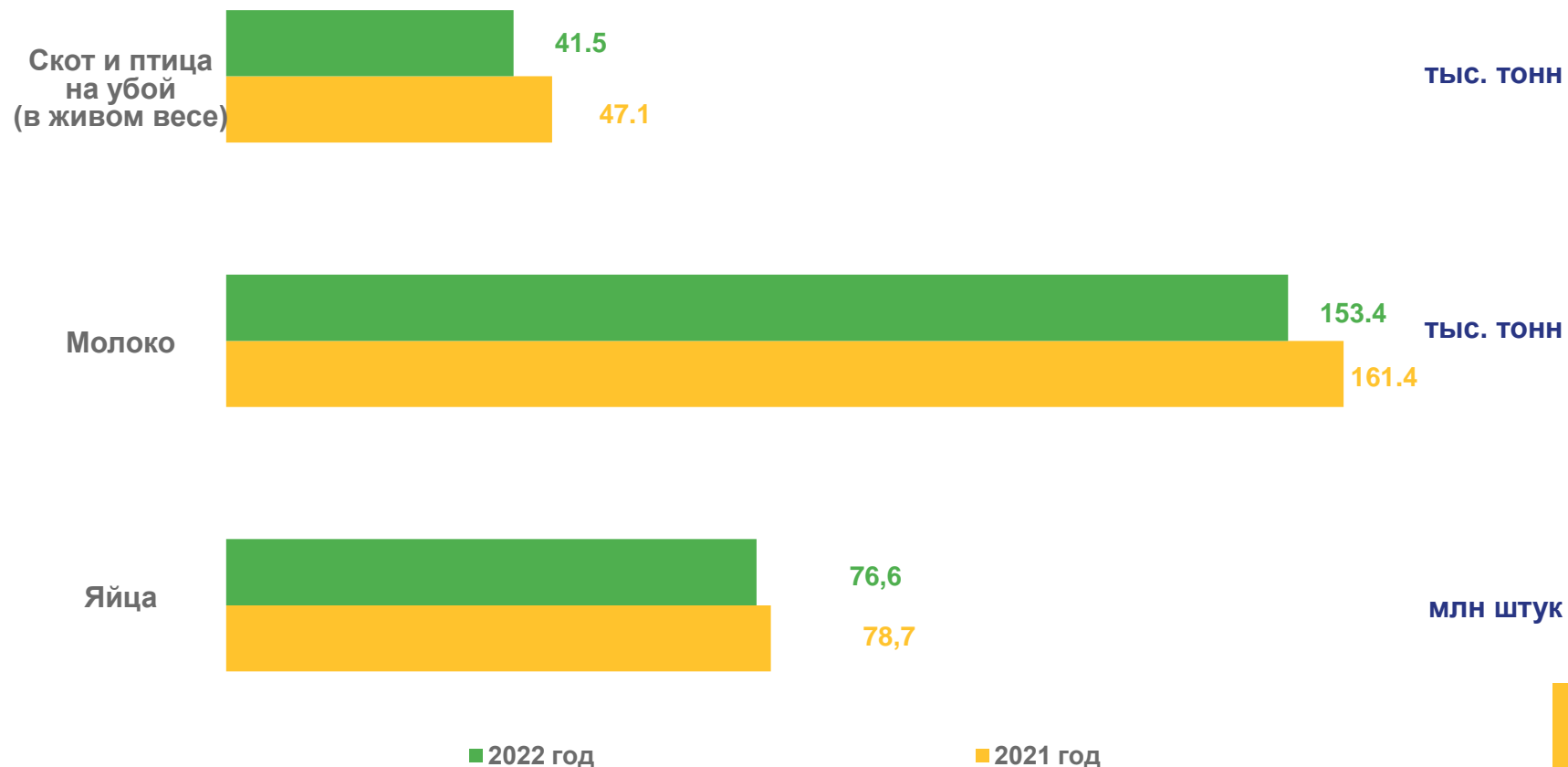
Молоко

95,0%



Яйца

97,3%





ПОГОЛОВЬЕ СКОТА И ПТИЦЫ

НА КОНЕЦ ОКТЯБРЯ

ОКТЯБРЬ 2022 Г. К ОКТЯБРЮ 2021 Г.



Крупный рогатый скот

98,5%



Коровы

100,5%



Свиньи

96,6%



Овцы и козы

99,5%



Птица

94,2%

Крупный рогатый скот



Коровы



Свиньи



Овцы и козы



Птица, млн голов



ТЫС. ГОЛОВ

■ 2022 год

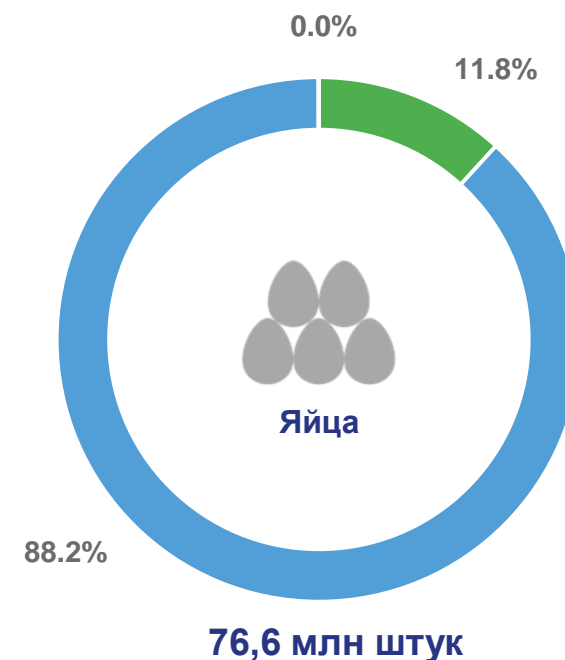
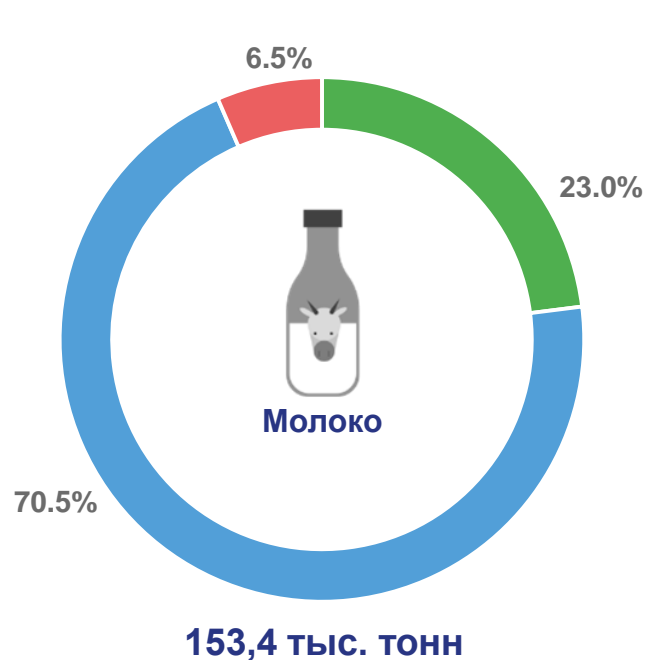
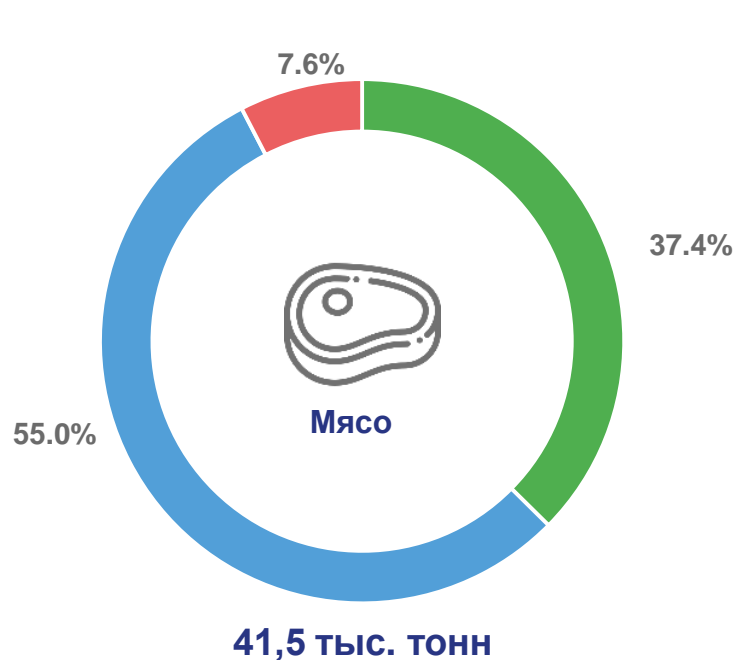
■ 2021 год





СТРУКТУРА ПРОИЗВОДСТВА ПРОДУКЦИИ ЖИВОТНОВОДСТВА ПО КАТЕГОРИЯМ ХОЗЯЙСТВ

ЯНВАРЬ-ОКТЯБРЬ 2022 ГОДА



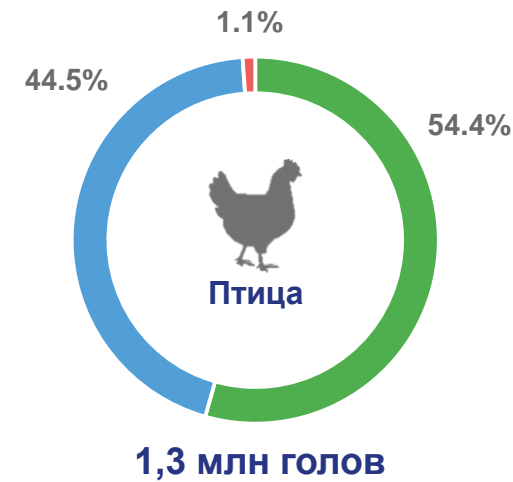
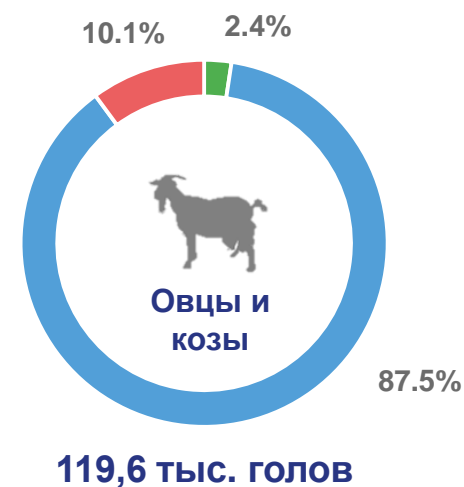
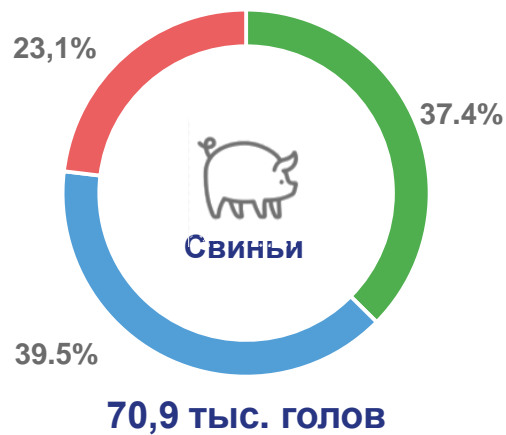
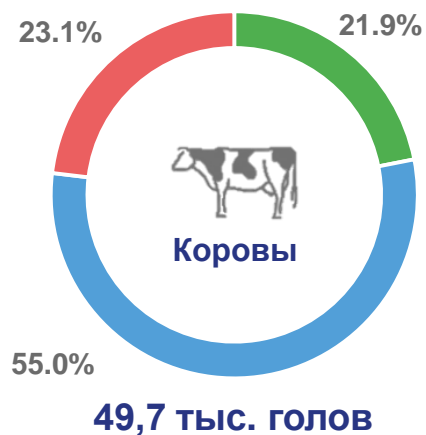
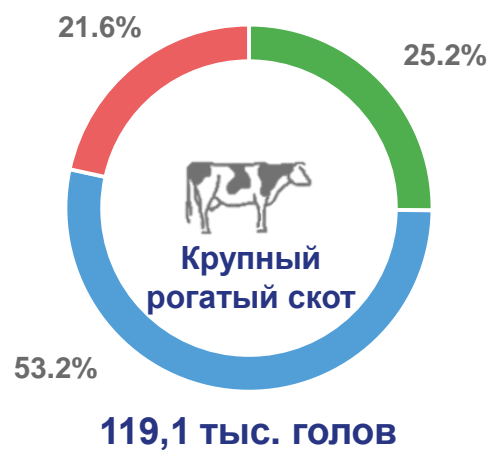
- Сельскохозяйственные организации
- Хозяйства населения
- Крестьянские (фермерские) хозяйства и индивидуальные предприниматели





СТРУКТУРА ПОГОЛОВЬЯ ПО КАТЕГОРИЯМ ХОЗЯЙСТВ

НА КОНЕЦ ОКТЯБРЯ



- Сельскохозяйственные организации
- Хозяйства населения
- Крестьянские (фермерские) хозяйства и индивидуальные предприниматели