



УПРАВЛЕНИЕ ФЕДЕРАЛЬНОЙ СЛУЖБЫ  
ГОСУДАРСТВЕННОЙ СТАТИСТИКИ  
ПО СВЕРДЛОВСКОЙ ОБЛАСТИ  
И КУРГАНСКОЙ ОБЛАСТИ

# Состояние животноводства в хозяйствах всех категорий в Курганской области



январь – ноябрь 2022 года



УПРАВЛЕНИЕ ФЕДЕРАЛЬНОЙ СЛУЖБЫ  
ГОСУДАРСТВЕННОЙ СТАТИСТИКИ  
ПО СВЕРДЛОВСКОЙ ОБЛАСТИ  
И КУРГАНСКОЙ ОБЛАСТИ

# Состояние животноводства в хозяйствах всех категорий

в Курганской области\*

январь – ноябрь 2022 года

- 01 ПРОИЗВОДСТВО ОСНОВНЫХ ПРОДУКТОВ ЖИВОТНОВОДСТВА
- 02 СТРУКТУРА ПРОИЗВОДСТВА ПРОДУКЦИИ ЖИВОТНОВОДСТВА ПО КАТЕГОРИЯМ ХОЗЯЙСТВ
- 03 ПРОИЗВОДСТВО СКОТА И ПТИЦА НА УБОЙ (В ЖИВОМ ВЕСЕ)
- 04 СТРУКТУРА ПРОИЗВОДСТВА СКОТА И ПТИЦЫ НА УБОЙ (В ЖИВОМ ВЕСЕ) ПО КАТЕГОРИЯМ ХОЗЯЙСТВ
- 05 ПОГОЛОВЬЕ СКОТА И ПТИЦЫ
- 06 СТРУКТУРА ПОГОЛОВЬЯ ПО КАТЕГОРИЯМ ХОЗЯЙСТВ
- 07 ДОЛЯ ПОГОЛОВЬЯ КОРОВ В ОБЩЕМ ПОГОЛОВЬЕ КРУПНОГО РОГАТОГО СКОТА
- 08 РЕАЛИЗАЦИЯ СЕЛЬСКОХОЗЯЙСТВЕННЫХ ПРОДУКТОВ
- 09 СТРУКТУРА РЕАЛИЗАЦИИ СЕЛЬСКОХОЗЯЙСТВЕННЫХ ПРОДУКТОВ ПО КАТЕГОРИЯМ ХОЗЯЙСТВ
- 10 ПРОДУКТИВНОСТЬ СКОТА И ПТИЦЫ

\* Ежемесячные данные оперативной статистики





# ПРОИЗВОДСТВО ОСНОВНЫХ ПРОДУКТОВ ЖИВОТНОВОДСТВА

ЯНВАРЬ-НОЯБРЬ 2022 Г.  
К ЯНВАРЮ-НОЯБРЮ 2021 Г.



Скот и птица  
на убой  
(в живом весе)

**88,5%**



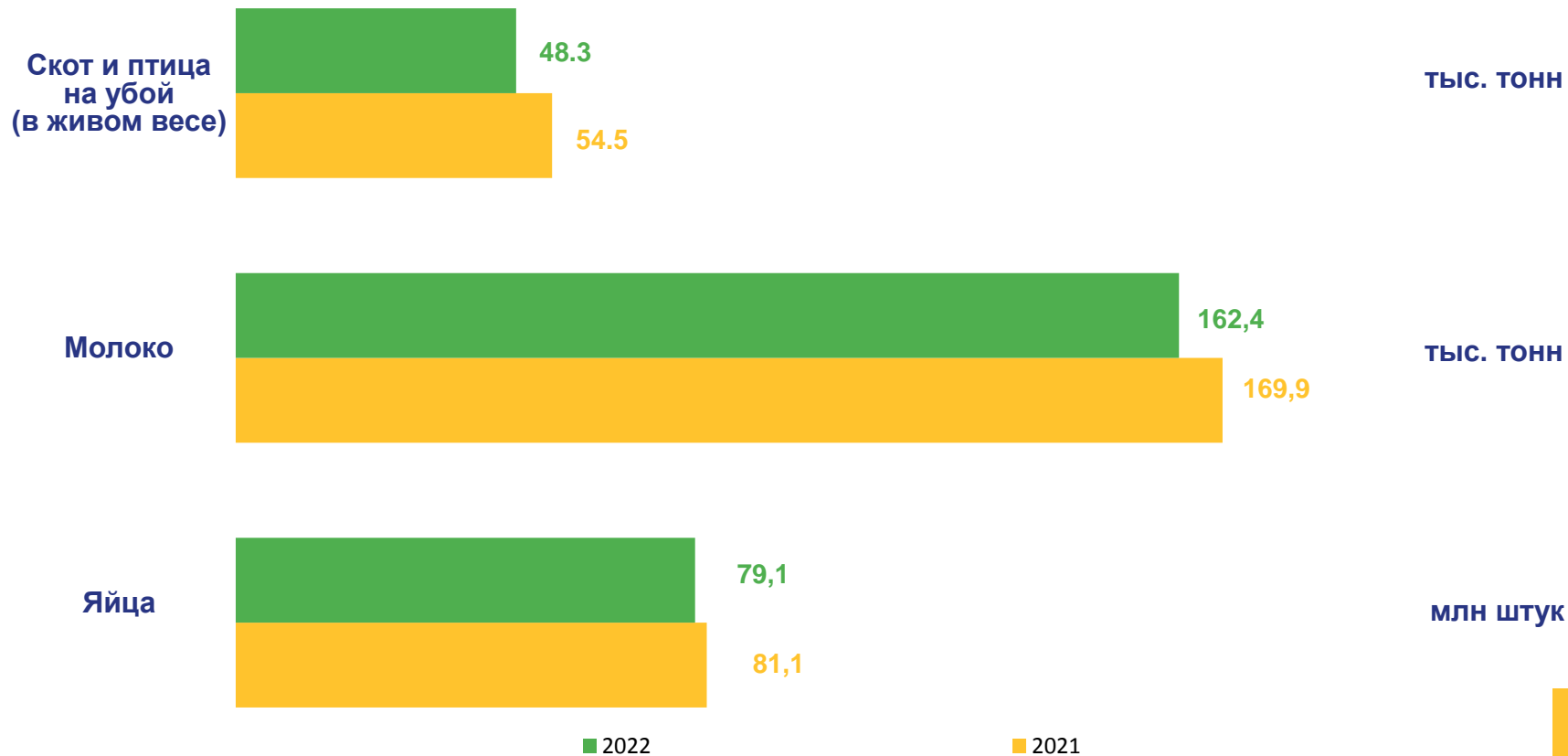
Молоко

**95,6%**



Яйца

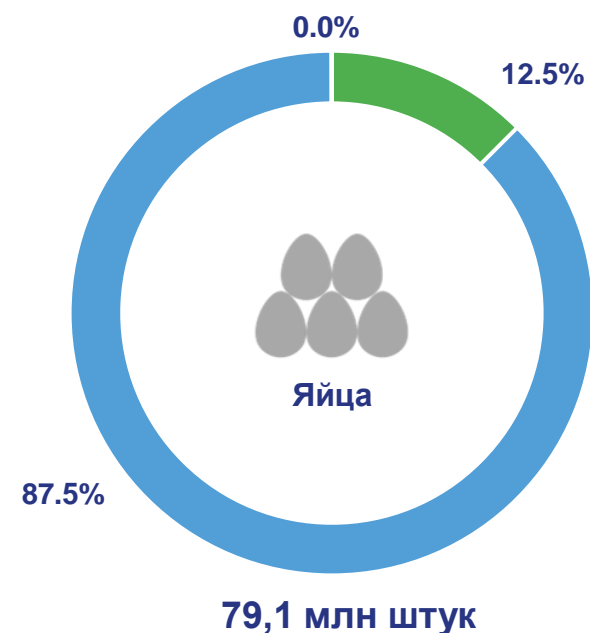
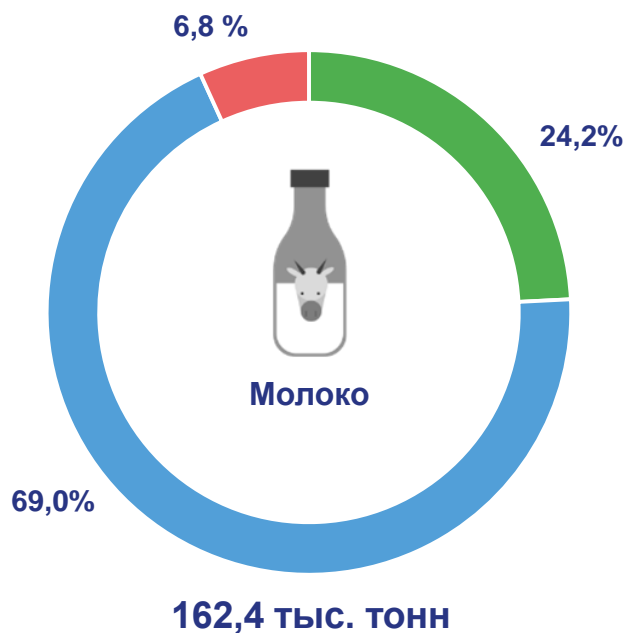
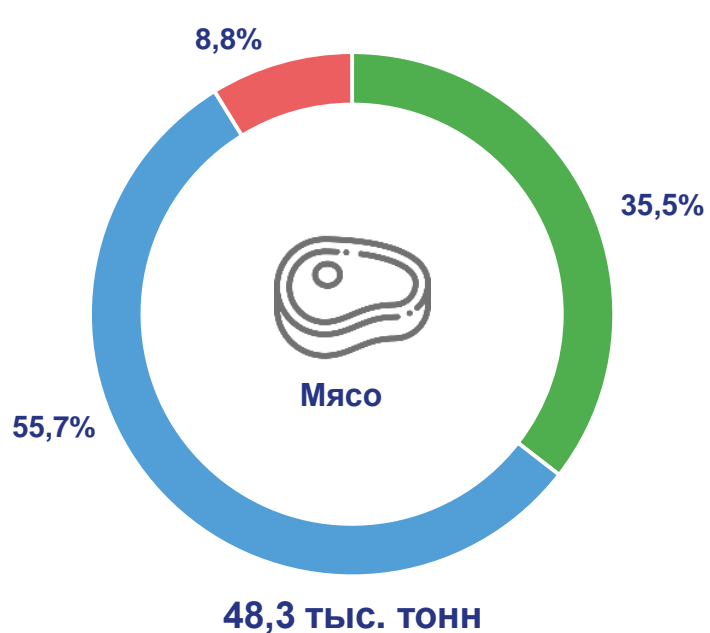
**97,4%**





# СТРУКТУРА ПРОИЗВОДСТВА ПРОДУКЦИИ ЖИВОТНОВОДСТВА ПО КАТЕГОРИЯМ ХОЗЯЙСТВ

ЯНВАРЬ-НОЯБРЬ 2022 Г.



- Сельскохозяйственные организации
- Хозяйства населения
- Крестьянские (фермерские) хозяйства и индивидуальные предприниматели





# ПРОИЗВОДСТВО СКОТА И ПТИЦА НА УБОЙ

(В ЖИВОМ ВЕСЕ)

ЯНВАРЬ-НОЯБРЬ 2022 Г.  
К ЯНВАРЮ-НОЯБРЮ 2021 Г.



Крупный  
рогатый скот

**83,1%**



Свиньи

**93,4%**



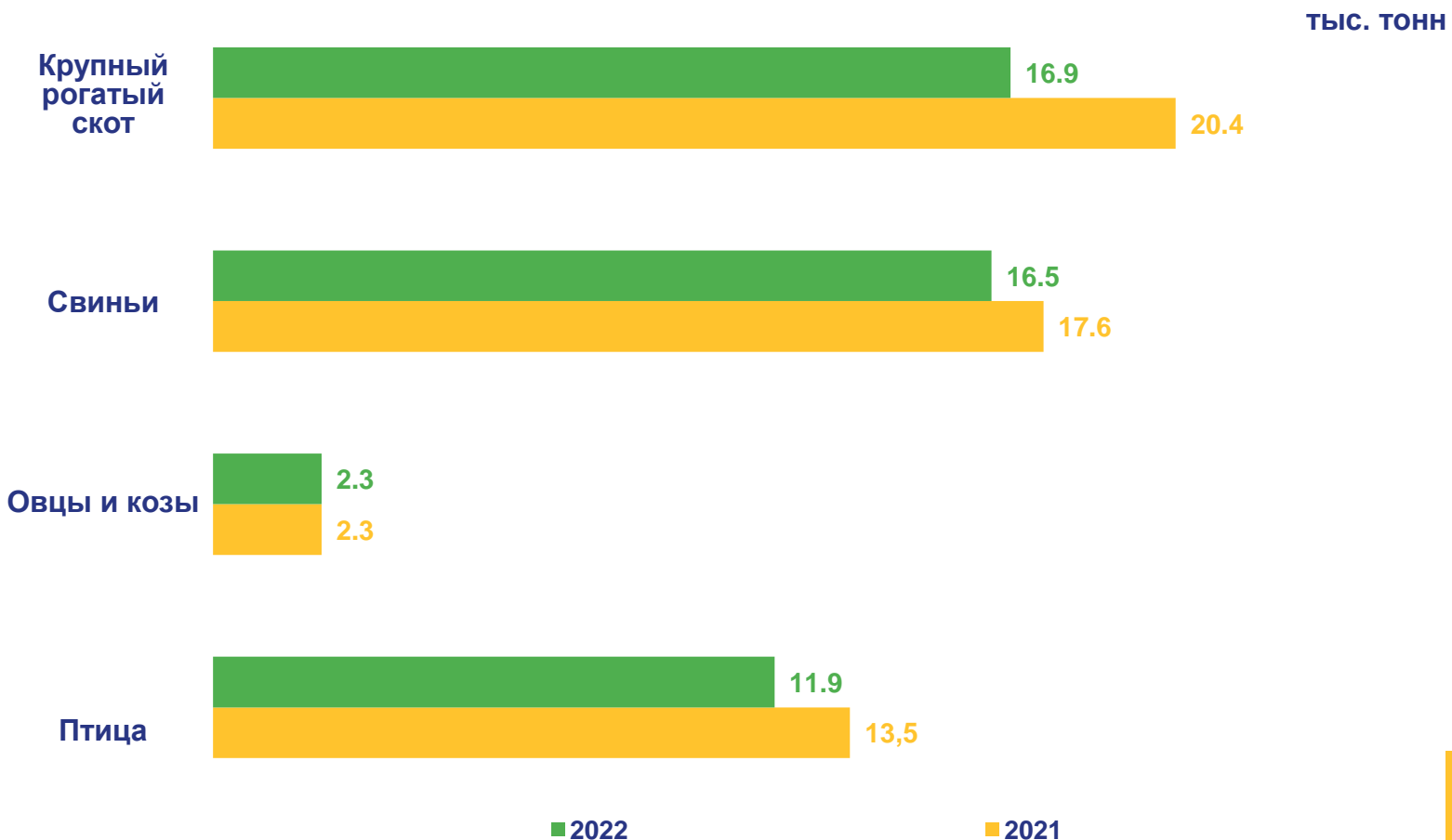
Овцы и козы

**98,8%**



Птица

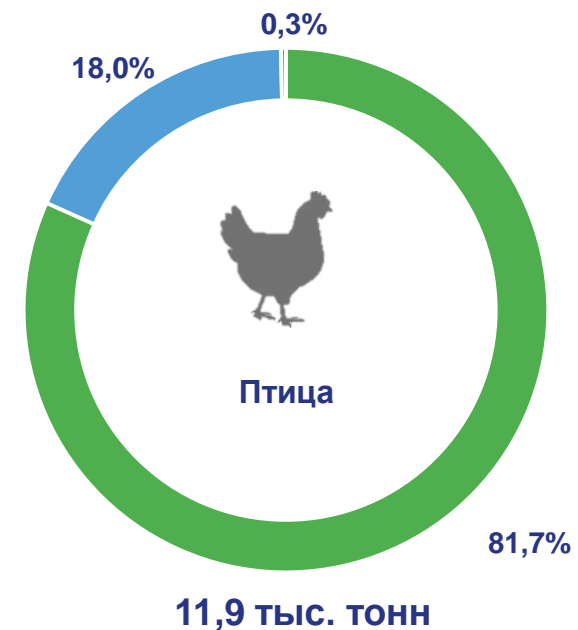
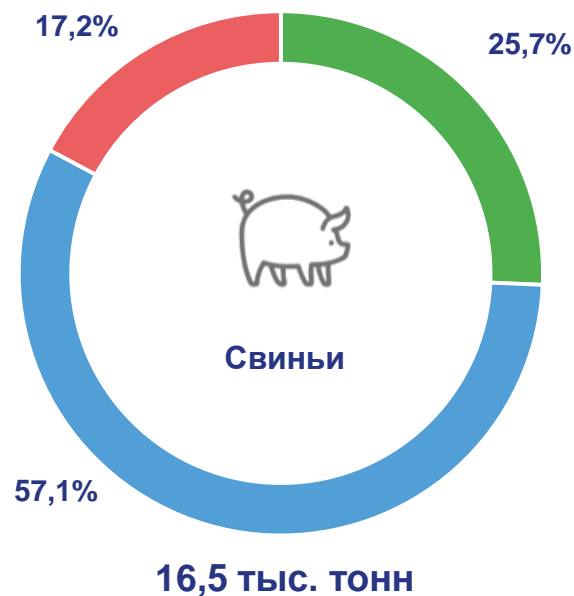
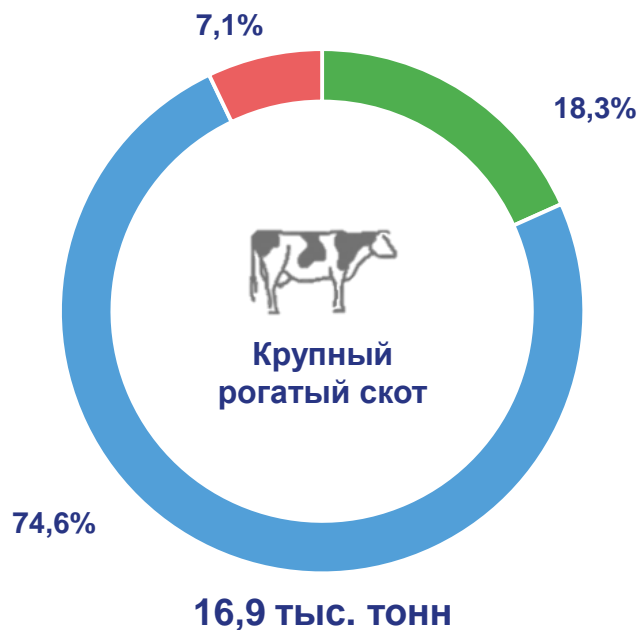
**88,4%**





# СТРУКТУРА ПРОИЗВОДСТВА СКОТА И ПТИЦЫ НА УБОЙ (В ЖИВОМ ВЕСЕ) ПО КАТЕГОРИЯМ ХОЗЯЙСТВ

ЯНВАРЬ-НОЯБРЬ 2022 Г.



- Сельскохозяйственные организации
- Хозяйства населения
- Крестьянские (фермерские) хозяйства и индивидуальные предприниматели





# ПОГОЛОВЬЕ СКОТА И ПТИЦЫ НА КОНЕЦ НОЯБРЯ

НОЯБРЬ 2022 Г. К НОЯБРЮ 2021 Г.



Крупный  
рогатый скот

**98,7%**



Коровы

**99,5%**



Свиньи

**100,0%**



Овцы и козы

**99,6%**



Птица

**109,2%**

Крупный  
рогатый  
скот



Коровы



Свиньи



Овцы и козы



Птица, млн  
голов



ТЫС. ГОЛОВ

■ 2022

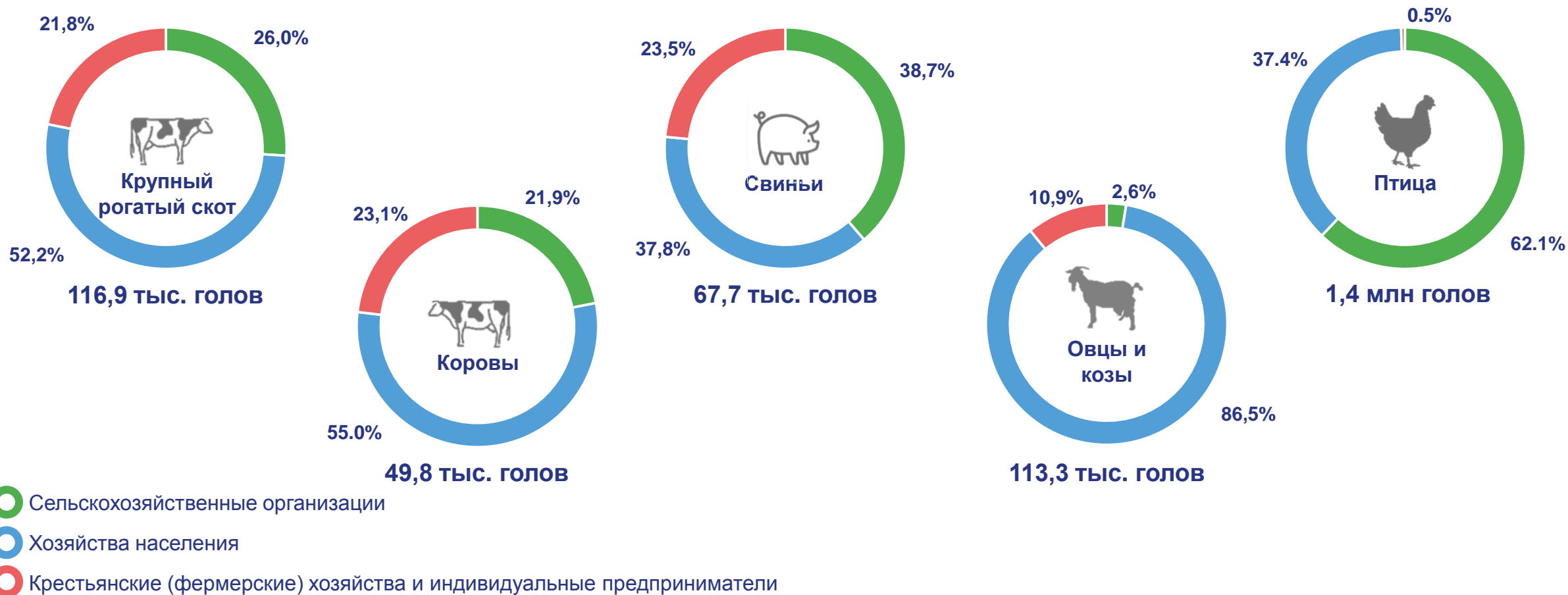
■ 2021





# СТРУКТУРА ПОГОЛОВЬЯ ПО КАТЕГОРИЯМ ХОЗЯЙСТВ

НА КОНЕЦ НОЯБРЯ 2022 Г.







# ДОЛЯ ПОГОЛОВЬЯ КОРОВ В ОБЩЕМ ПОГОЛОВЬЕ КРУПНОГО РОГАТОГО СКОТА

НА КОНЕЦ НОЯБРЯ 2022 Г.



Сельскохозяйственные организации

35,8%



Хозяйства населения

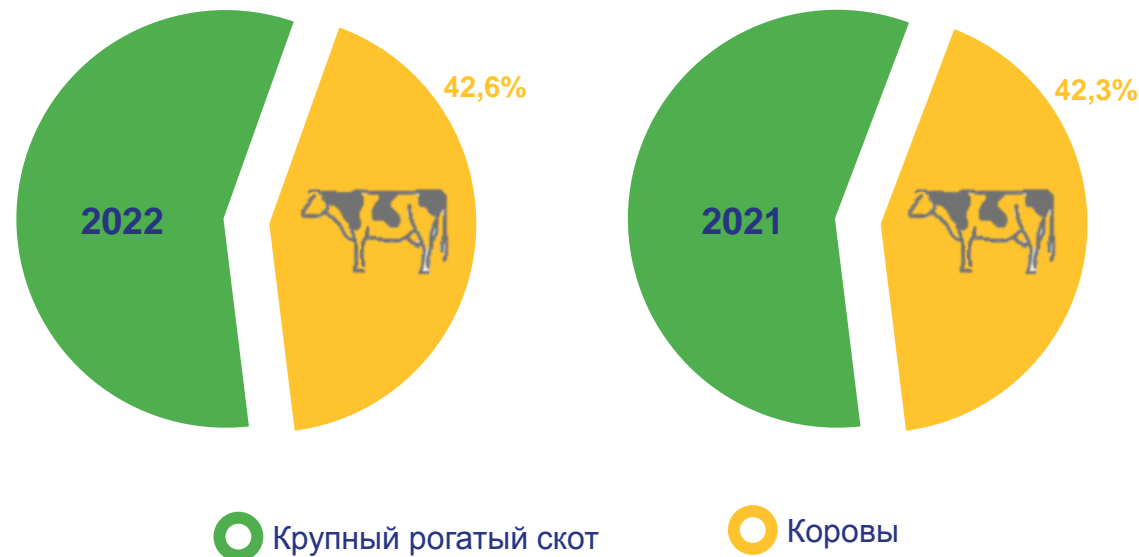
44,9%



Крестьянские (фермерские) хозяйства и индивидуальные предприниматели

45,1%

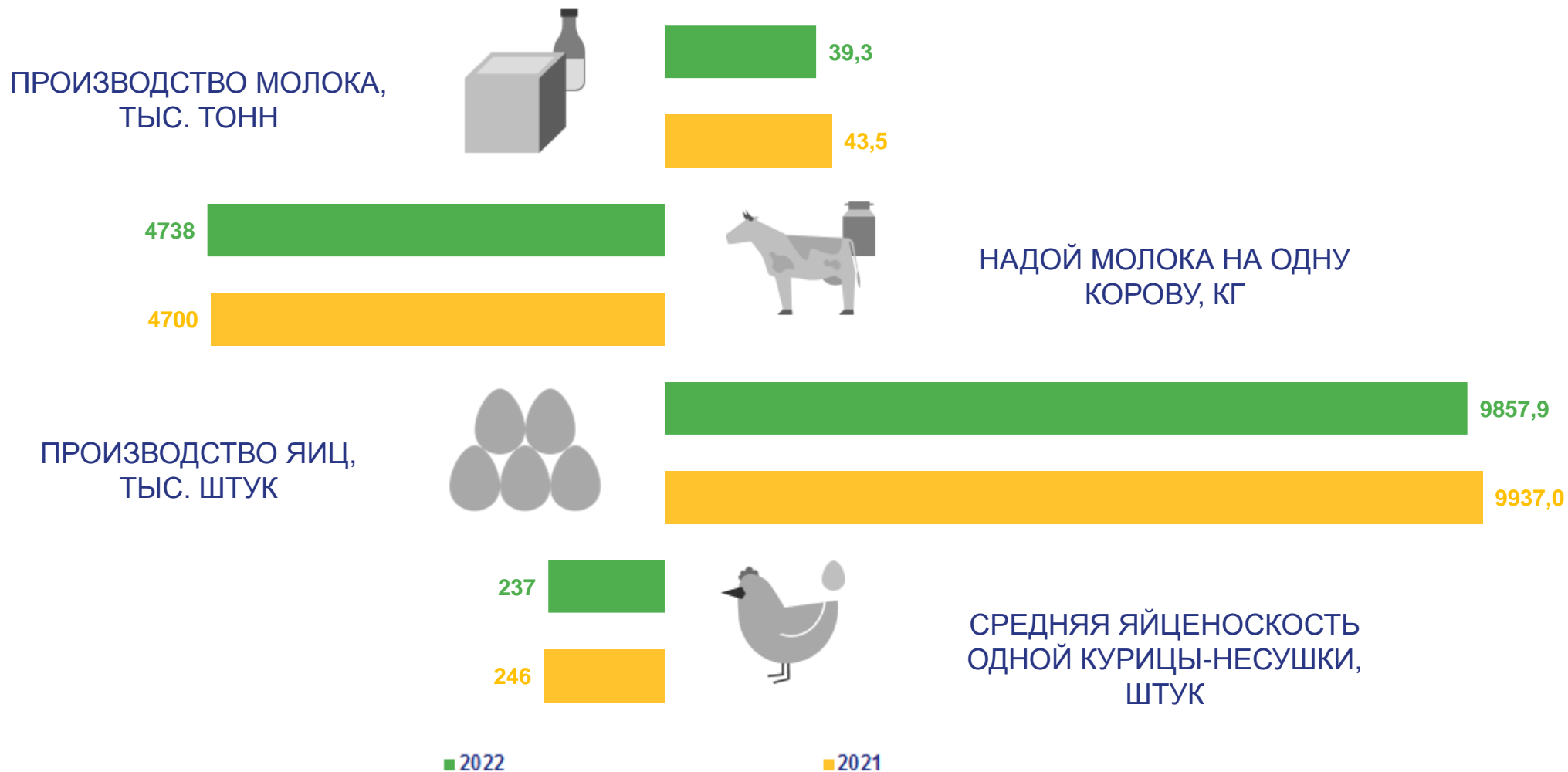
Хозяйства всех категорий





# ПРОДУКТИВНОСТЬ СКОТА И ПТИЦЫ\*

ЯНВАРЬ-НОЯБРЬ 2022 Г.



\* В сельскохозяйственных организациях





# РЕАЛИЗАЦИЯ СЕЛЬСКОХОЗЯЙСТВЕННЫХ ПРОДУКТОВ

ЯНВАРЬ-НОЯБРЬ 2022 Г.  
К ЯНВАРЮ-НОЯБРЮ 2021 Г.



Скот и птица  
(в живом весе)

**85,6%**



Молоко

**93,1%**



Яйца

**100,3%**



Картофель

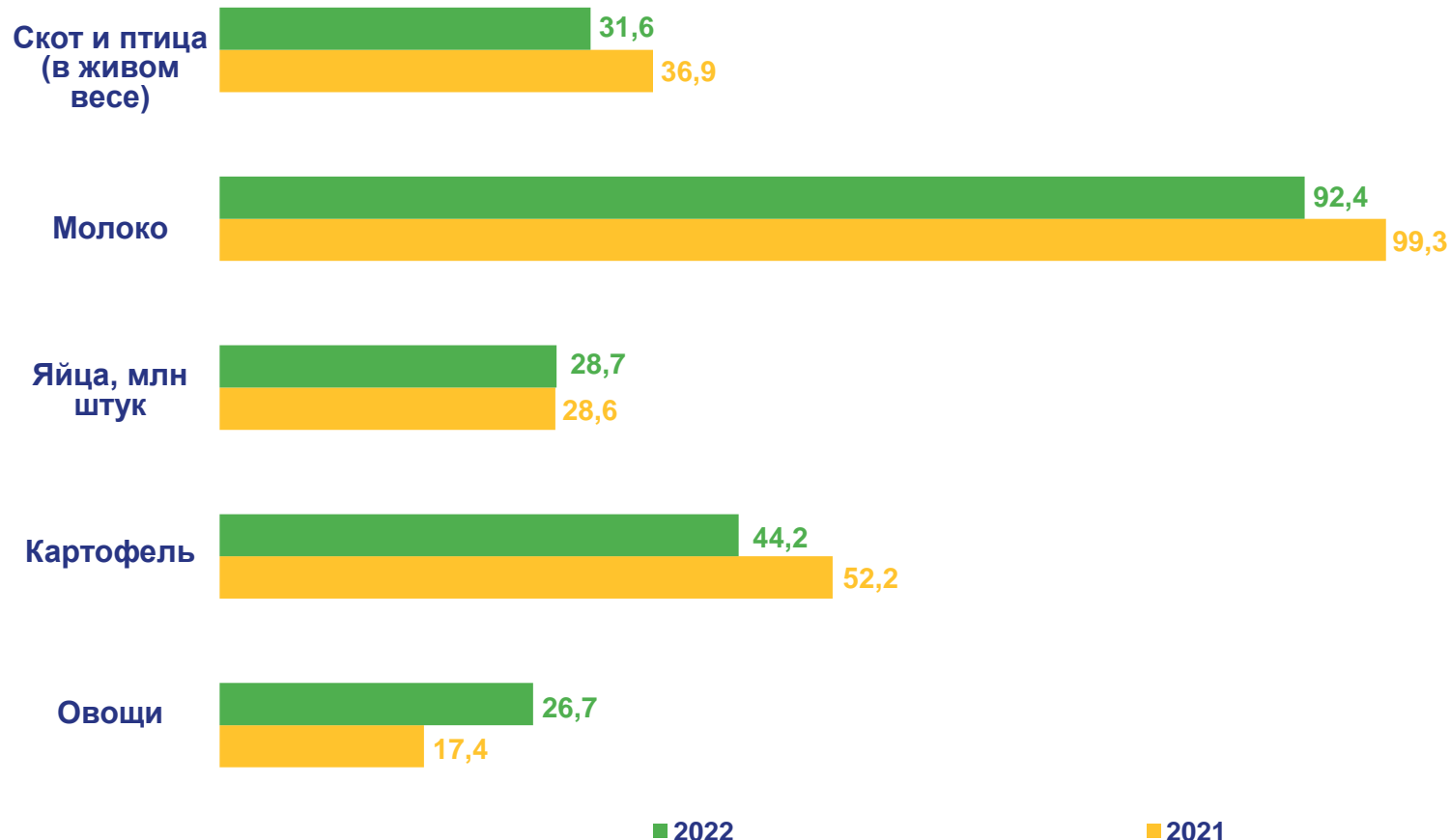
**84,7%**



Овощи

**152,8%**

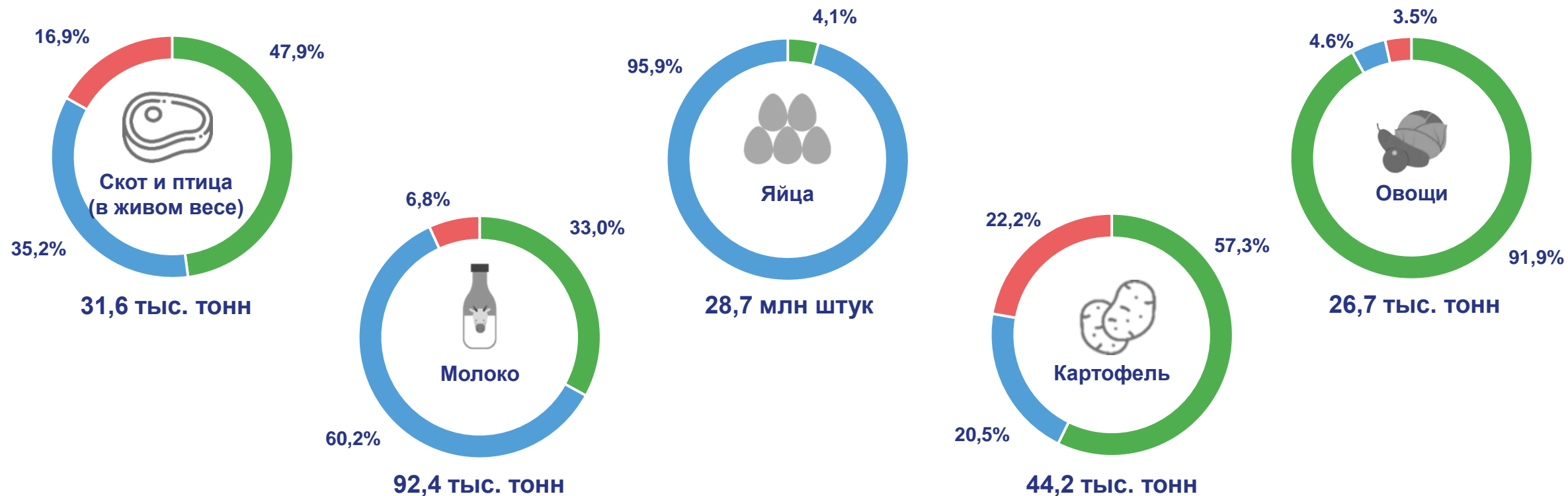
ТЫС. ТОНН





# СТРУКТУРА РЕАЛИЗАЦИИ СЕЛЬСКОХОЗЯЙСТВЕННЫХ ПРОДУКТОВ ПО КАТЕГОРИЯМ ХОЗЯЙСТВ

ЯНВАРЬ-НОЯБРЬ 2022 Г.



- Сельскохозяйственные организации
- Хозяйства населения
- Крестьянские (фермерские) хозяйства и индивидуальные предприниматели