



УПРАВЛЕНИЕ ФЕДЕРАЛЬНОЙ СЛУЖБЫ
ГОСУДАРСТВЕННОЙ СТАТИСТИКИ
ПО СВЕРДЛОВСКОЙ ОБЛАСТИ
И КУРГАНСКОЙ ОБЛАСТИ

Состояние животноводства в хозяйствах всех категорий в Курганской области



январь – декабрь 2022 года



УПРАВЛЕНИЕ ФЕДЕРАЛЬНОЙ СЛУЖБЫ
ГОСУДАРСТВЕННОЙ СТАТИСТИКИ
ПО СВЕРДЛОВСКОЙ ОБЛАСТИ
И КУРГАНСКОЙ ОБЛАСТИ

Состояние животноводства в хозяйствах всех категорий

в Курганской области*

январь – декабрь 2022 года

- 01 ПРОИЗВОДСТВО ОСНОВНЫХ ПРОДУКТОВ ЖИВОТНОВОДСТВА
- 02 СТРУКТУРА ПРОИЗВОДСТВА ПРОДУКЦИИ ЖИВОТНОВОДСТВА ПО КАТЕГОРИЯМ ХОЗЯЙСТВ
- 03 ПРОИЗВОДСТВО СКОТА И ПТИЦА НА УБОЙ (В ЖИВОМ ВЕСЕ)
- 04 СТРУКТУРА ПРОИЗВОДСТВА СКОТА И ПТИЦЫ НА УБОЙ (В ЖИВОМ ВЕСЕ) ПО КАТЕГОРИЯМ ХОЗЯЙСТВ
- 05 ПОГОЛОВЬЕ СКОТА И ПТИЦЫ
- 06 СТРУКТУРА ПОГОЛОВЬЯ ПО КАТЕГОРИЯМ ХОЗЯЙСТВ
- 07 ДОЛЯ ПОГОЛОВЬЯ КОРОВ В ОБЩЕМ ПОГОЛОВЬЕ КРУПНОГО РОГАТОГО СКОТА
- 08 ПРОДУКТИВНОСТЬ СКОТА И ПТИЦЫ
- 09 РЕАЛИЗАЦИЯ СЕЛЬСКОХОЗЯЙСТВЕННЫХ ПРОДУКТОВ
- 10 СТРУКТУРА РЕАЛИЗАЦИИ СЕЛЬСКОХОЗЯЙСТВЕННЫХ ПРОДУКТОВ ПО КАТЕГОРИЯМ ХОЗЯЙСТВ

* Ежемесячные данные оперативной статистики





ПРОИЗВОДСТВО ОСНОВНЫХ ПРОДУКТОВ ЖИВОТНОВОДСТВА

ЯНВАРЬ-ДЕКАБРЬ 2022 Г.
К ЯНВАРЮ-ДЕКАБРЮ 2021 Г.



Скот и птица
на убой
(в живом весе)

90,3%



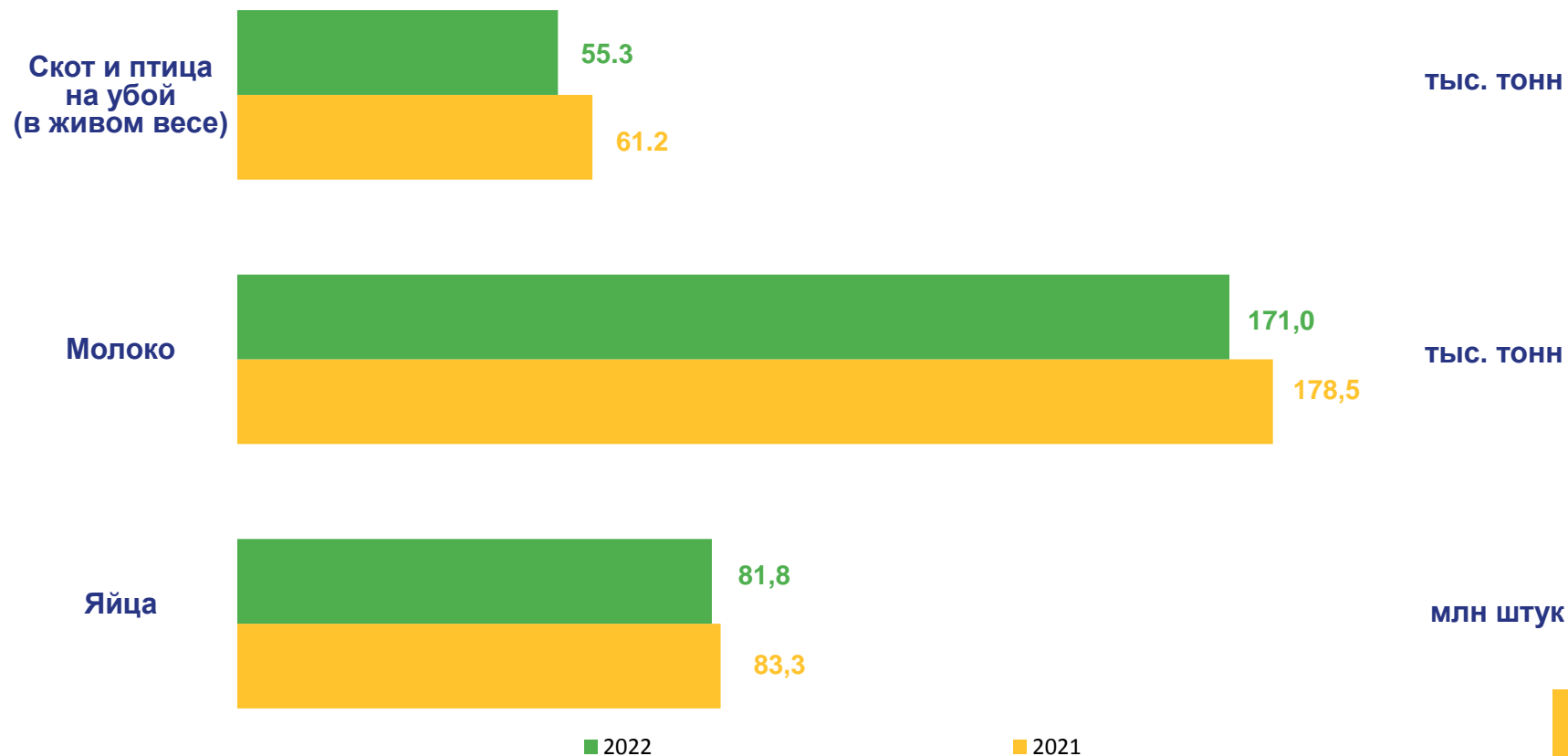
Молоко

95,8%



Яйца

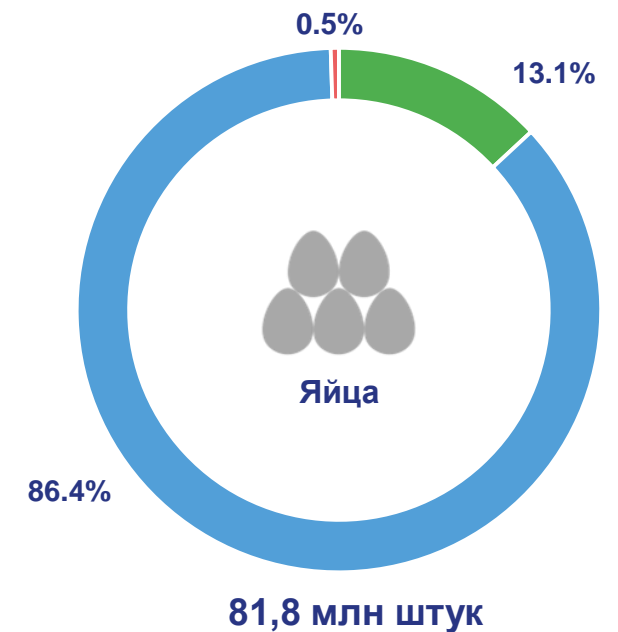
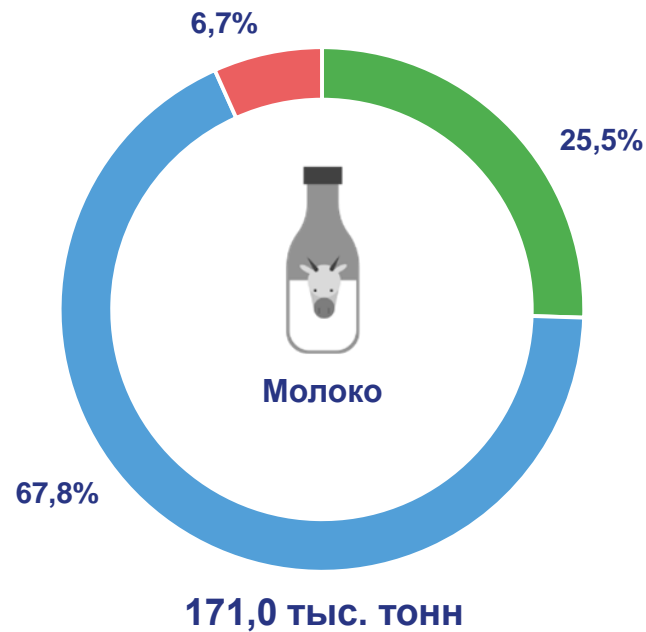
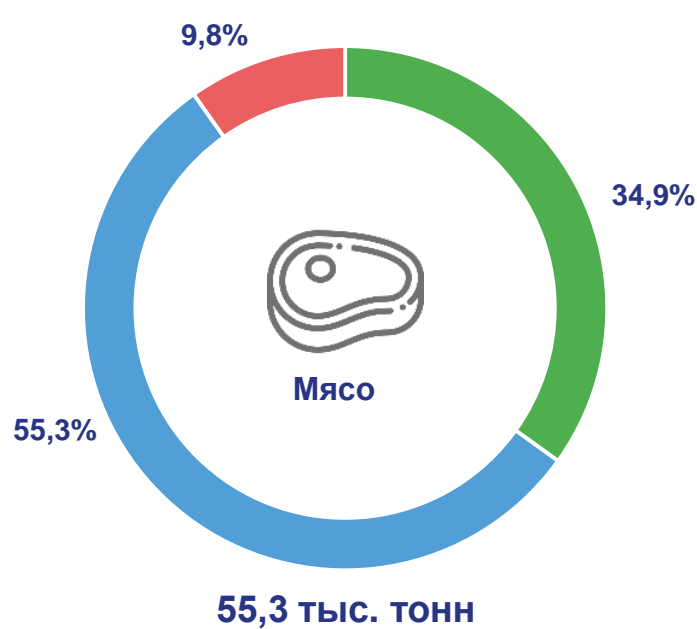
98,2%





СТРУКТУРА ПРОИЗВОДСТВА ПРОДУКЦИИ ЖИВОТНОВОДСТВА ПО КАТЕГОРИЯМ ХОЗЯЙСТВ

ЯНВАРЬ-ДЕКАБРЬ 2022 Г.



- Сельскохозяйственные организации
- Хозяйства населения
- Крестьянские (фермерские) хозяйства и индивидуальные предприниматели





ПРОИЗВОДСТВО СКОТА И ПТИЦА НА УБОЙ

(В ЖИВОМ ВЕСЕ)

ЯНВАРЬ-ДЕКАБРЬ 2022 Г.
К ЯНВАРЮ-ДЕКАБРЮ 2021 Г.



Крупный
рогатый скот

82,7%



Свиньи

95,0%



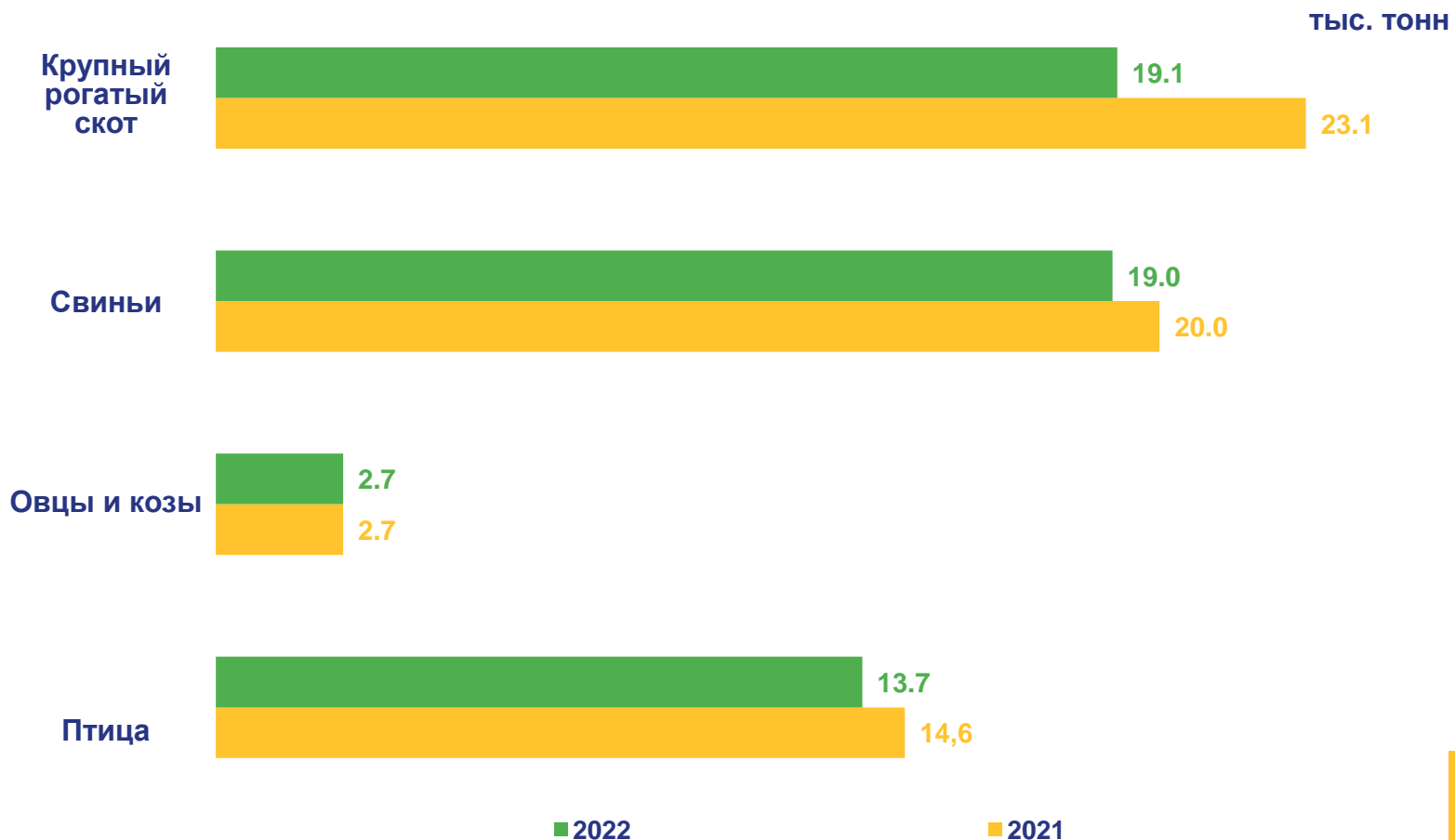
Овцы и козы

97,5%



Птица

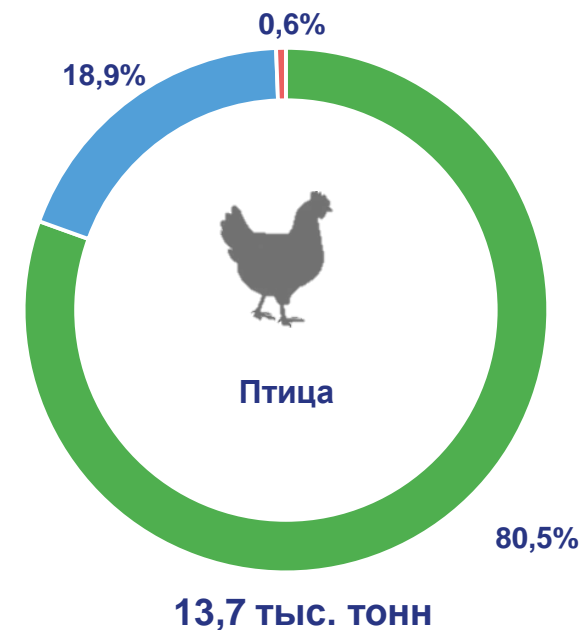
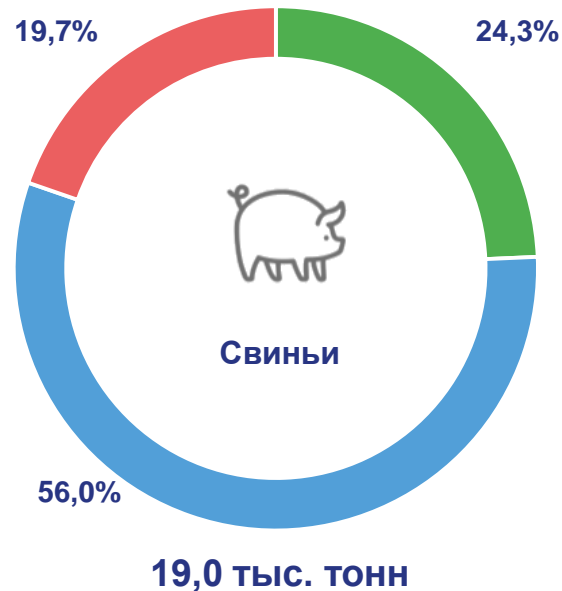
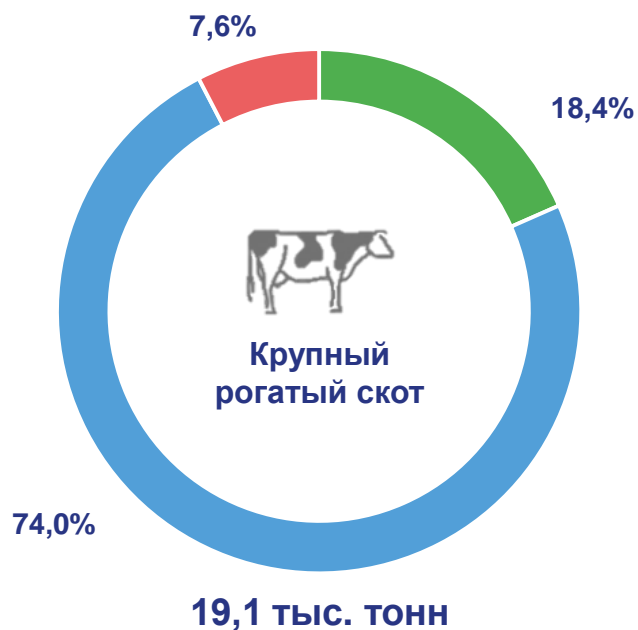
94,0%





СТРУКТУРА ПРОИЗВОДСТВА СКОТА И ПТИЦЫ НА УБОЙ (В ЖИВОМ ВЕСЕ) ПО КАТЕГОРИЯМ ХОЗЯЙСТВ

ЯНВАРЬ-ДЕКАБРЬ 2022 Г.



- Сельскохозяйственные организации
- Хозяйства населения
- Крестьянские (фермерские) хозяйства и индивидуальные предприниматели





ПОГОЛОВЬЕ СКОТА И ПТИЦЫ НА КОНЕЦ ДЕКАБРЯ

ДЕКАБРЬ 2022 Г. К ДЕКАБРЮ 2021 Г.



Крупный
рогатый скот

99,9%



Коровы

101,3%



Свиньи

104,3%



Овцы и козы

100,7%



Птица

108,4%

Крупный
рогатый
скот



Коровы



Свиньи



Овцы и козы



Птица, млн
голов



ТЫС. ГОЛОВ

■ 2022

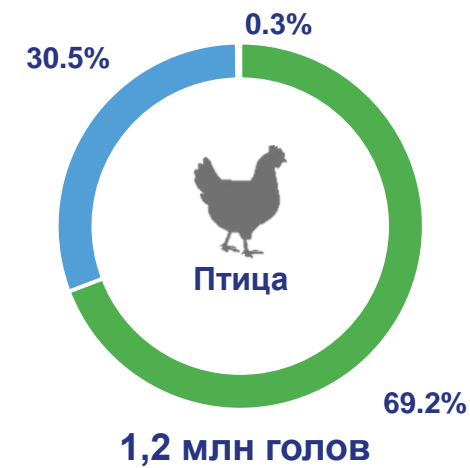
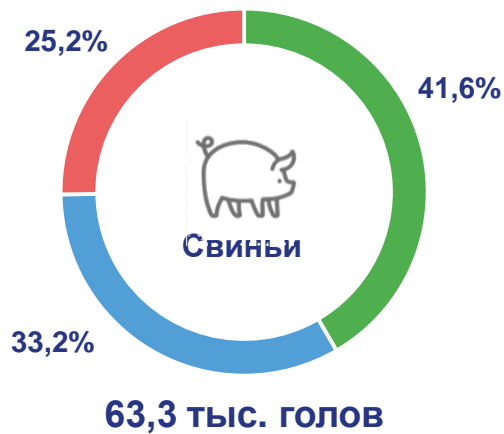
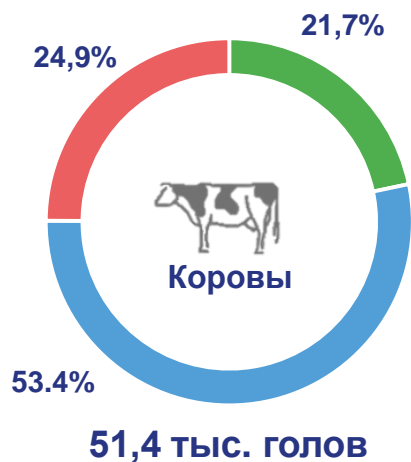
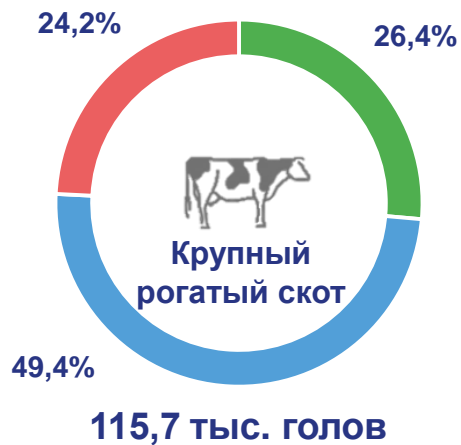
■ 2021





СТРУКТУРА ПОГОЛОВЬЯ ПО КАТЕГОРИЯМ ХОЗЯЙСТВ

НА КОНЕЦ ДЕКАБРЯ 2022 Г.



- Сельскохозяйственные организации
- Хозяйства населения
- Крестьянские (фермерские) хозяйства и индивидуальные предприниматели



ДОЛЯ ПОГОЛОВЬЯ КОРОВ В ОБЩЕМ ПОГОЛОВЬЕ КРУПНОГО РОГАТОГО СКОТА

НА КОНЕЦ ДЕКАБРЯ 2022 Г.



Сельскохозяйственные организации

36,6%



Хозяйства населения

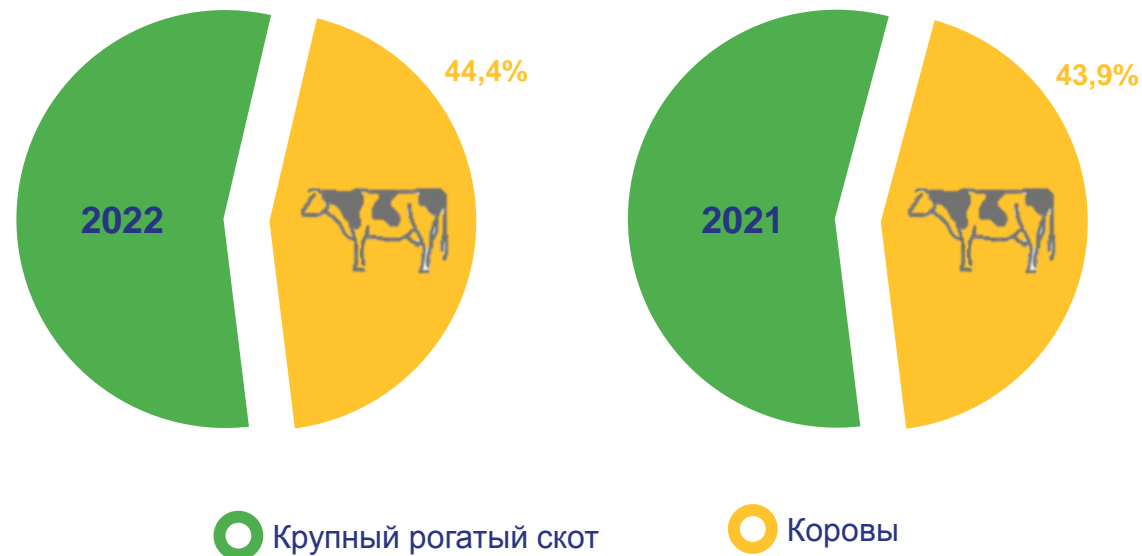
48,0%



Крестьянские (фермерские) хозяйства и индивидуальные предприниматели

45,7%

Хозяйства всех категорий





ПРОДУКТИВНОСТЬ СКОТА И ПТИЦЫ*

ЯНВАРЬ-ДЕКАБРЬ 2022 Г.



■ 2022

■ 2021

* В сельскохозяйственных организациях





РЕАЛИЗАЦИЯ СЕЛЬСКОХОЗЯЙСТВЕННЫХ ПРОДУКТОВ

ЯНВАРЬ-ДЕКАБРЬ 2022 Г.
К ЯНВАРЮ-ДЕКАБРЮ 2021 Г.

ТЫС. ТОНН



Скот и птица
(в живом весе)

85,0%



Молоко

96,9%



Яйца

99,4%

Скот и птица
(в живом
весе)



Молоко



Яйца, млн
штук



■ 2022

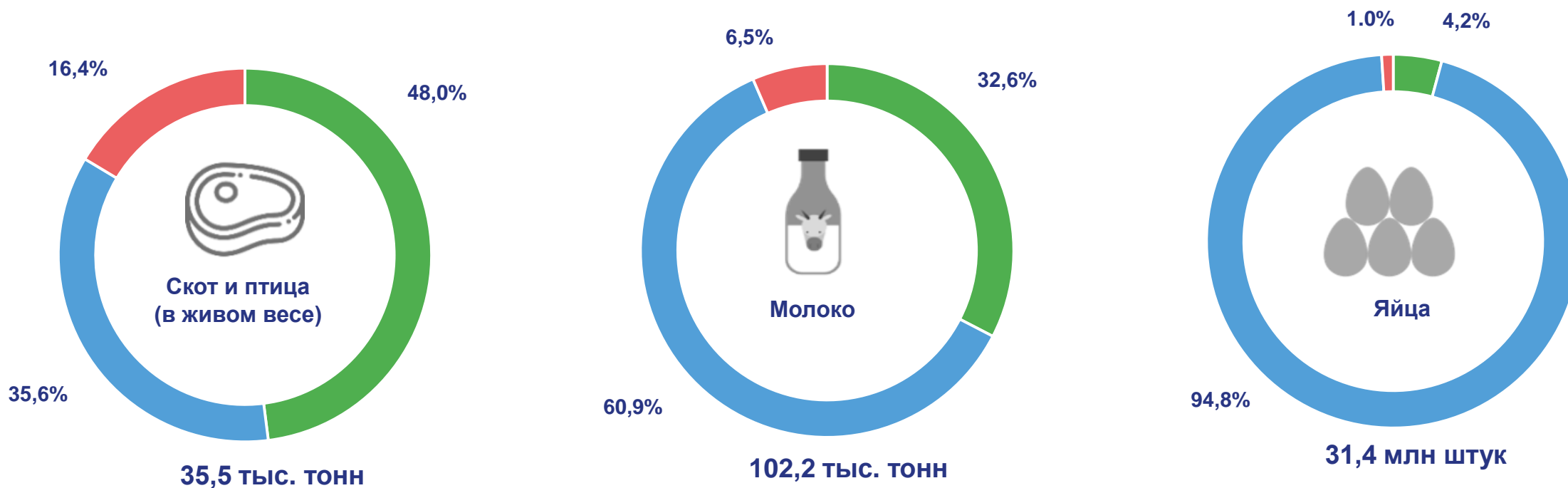
■ 2021





СТРУКТУРА РЕАЛИЗАЦИИ СЕЛЬСКОХОЗЯЙСТВЕННЫХ ПРОДУКТОВ ПО КАТЕГОРИЯМ ХОЗЯЙСТВ

ЯНВАРЬ-ДЕКАБРЬ 2022 Г.



35,5 тыс. тонн

102,2 тыс. тонн

31,4 млн штук

- Сельскохозяйственные организации
- Хозяйства населения
- Крестьянские (фермерские) хозяйства и индивидуальные предприниматели