



УПРАВЛЕНИЕ ФЕДЕРАЛЬНОЙ СЛУЖБЫ  
ГОСУДАРСТВЕННОЙ СТАТИСТИКИ  
ПО СВЕРДЛОВСКОЙ ОБЛАСТИ  
И КУРГАНСКОЙ ОБЛАСТИ

# Производство основных продуктов животноводства в Курганской области



за 2017 – 2021 годы



УПРАВЛЕНИЕ ФЕДЕРАЛЬНОЙ СЛУЖБЫ  
ГОСУДАРСТВЕННОЙ СТАТИСТИКИ  
ПО СВЕРДЛОВСКОЙ ОБЛАСТИ  
И КУРГАНСКОЙ ОБЛАСТИ

# Производство основных продуктов животноводства в Курганской области

за 2017 – 2021 годы

- 01 ПРОИЗВОДСТВО ОСНОВНЫХ ПРОДУКТОВ  
ЖИВОТНОВОДСТВА В ХОЗЯЙСТВАХ ВСЕХ КАТЕГОРИЙ
- 02 ПРОИЗВОДСТВО ОСНОВНЫХ ПРОДУКТОВ  
ЖИВОТНОВОДСТВА В СЕЛЬСКОХОЗЯЙСТВЕННЫХ  
ОРГАНИЗАЦИЯХ
- 03 ПРОИЗВОДСТВО ОСНОВНЫХ ПРОДУКТОВ  
ЖИВОТНОВОДСТВА В ХОЗЯЙСТВАХ НАСЕЛЕНИЯ
- 04 ПРОИЗВОДСТВО ОСНОВНЫХ ПРОДУКТОВ  
ЖИВОТНОВОДСТВА В КРЕСТЬЯНСКИХ (ФЕРМЕРСКИХ)  
ХОЗЯЙСТВАХ И У ИНДИВИДУАЛЬНЫХ  
ПРЕДПРИНИМАТЕЛЕЙ





# ПРОИЗВОДСТВО ОСНОВНЫХ ПРОДУКТОВ ЖИВОТНОВОДСТВА В ХОЗЯЙСТВАХ ВСЕХ КАТЕГОРИЙ

2021 г. к уровню 2017 г.



Скот и птица  
на убой  
(в живом весе)

**89,3%**



Молоко

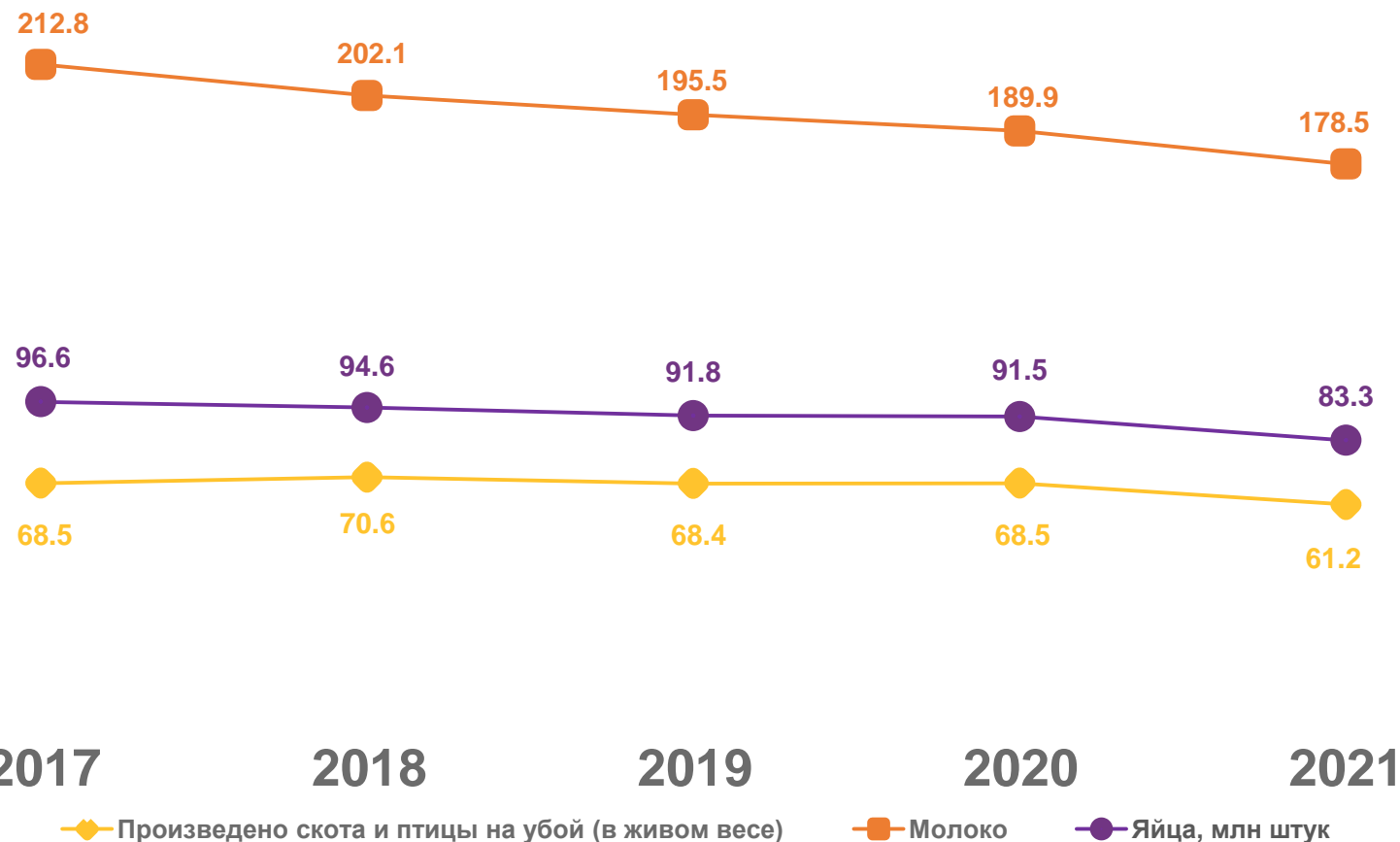
**83,9%**



Яйца

**86,2%**

ТЫС. ТОНН





# ПРОИЗВОДСТВО ОСНОВНЫХ ПРОДУКТОВ ЖИВОТНОВОДСТВА В СЕЛЬСКОХОЗЯЙСТВЕННЫХ ОРГАНИЗАЦИЯХ

2021 г. к уровню 2017 г.



Скот и птица  
на убой  
(в живом весе)

**91,6%**



Молоко

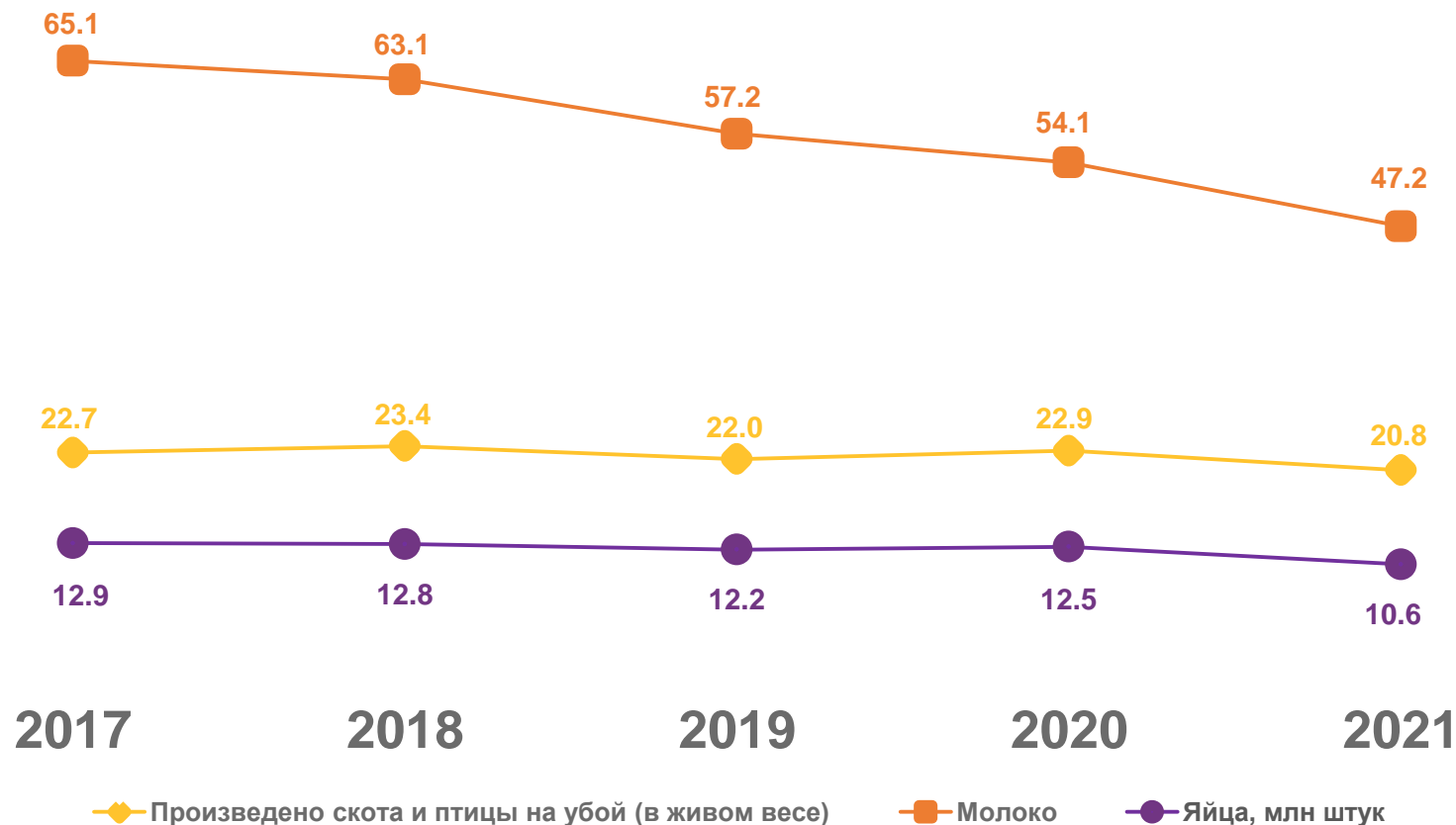
**72,5%**



Яйца

**82,2%**

ТЫС. ТОНН





# ПРОИЗВОДСТВО ОСНОВНЫХ ПРОДУКТОВ ЖИВОТНОВОДСТВА В ХОЗЯЙСТВАХ НАСЕЛЕНИЯ

2021 г. к уровню 2017 г.



Скот и птица  
на убой  
(в живом весе)

**83,7%**



Молоко

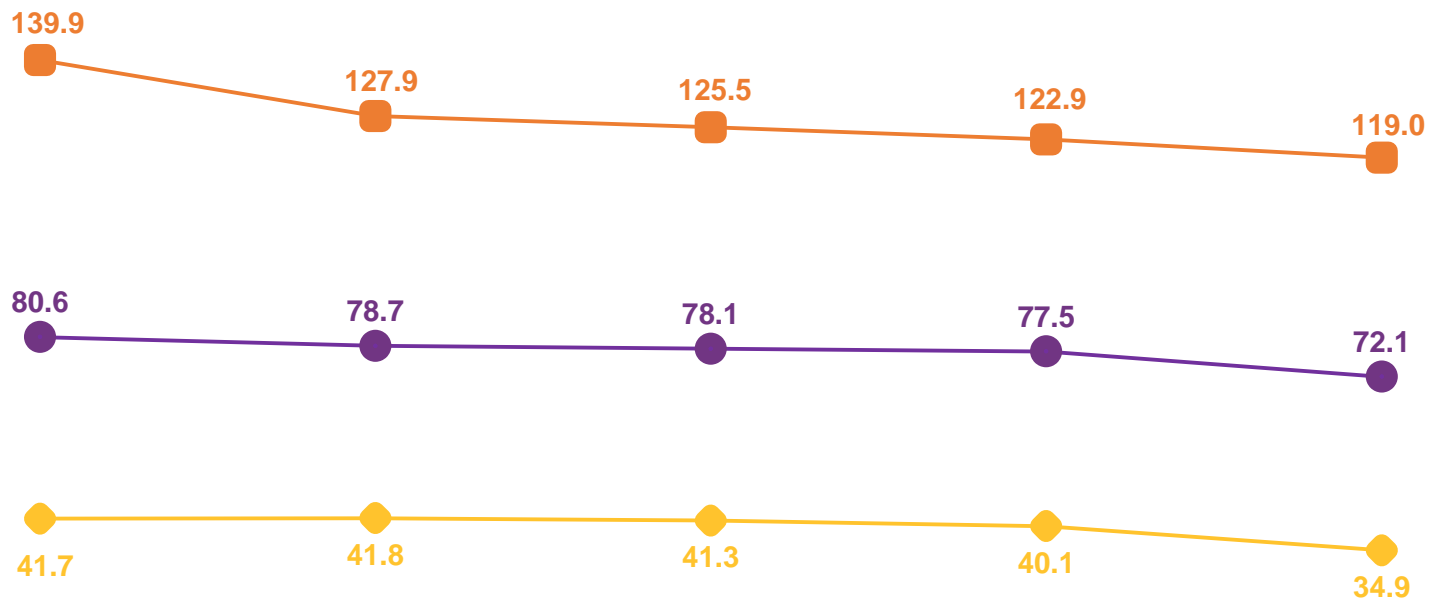
**85,1%**



Яйца

**89,5%**

ТЫС. ТОНН



2017

2018

2019

2020

2021

—●— Произведено скота и птицы на убой (в живом весе)

—■— Молоко

—●— Яйца, млн штук





# ПРОИЗВОДСТВО ОСНОВНЫХ ПРОДУКТОВ ЖИВОТНОВОДСТВА В КРЕСТЬЯНСКИХ (ФЕРМЕРСКИХ) ХОЗЯЙСТВАХ И У ИНДИВИДУАЛЬНЫХ ПРЕДПРИНИМАТЕЛЕЙ

2021 г. к уровню 2017 г.

ТЫС. ТОНН



Скот и птица  
на убой  
(в живом весе)

**134,1%**



Молоко

**157,7%**



Яйца

**22,6%**

