



УПРАВЛЕНИЕ ФЕДЕРАЛЬНОЙ СЛУЖБЫ  
ГОСУДАРСТВЕННОЙ СТАТИСТИКИ  
ПО СВЕРДЛОВСКОЙ ОБЛАСТИ  
И КУРГАНСКОЙ ОБЛАСТИ

# Индексы цен производителей промышленных товаров по Свердловской области



май 2022 года



УПРАВЛЕНИЕ ФЕДЕРАЛЬНОЙ СЛУЖБЫ  
ГОСУДАРСТВЕННОЙ СТАТИСТИКИ  
ПО СВЕРДЛОВСКОЙ ОБЛАСТИ  
И КУРГАНСКОЙ ОБЛАСТИ

# Индексы цен производителей промышленных товаров по Свердловской области

май 2022 года

**01** Индексы цен производителей  
и потребительских цен

**02** Индексы цен производителей  
по отдельным видам экономической деятельности

\* Ежемесячные данные оперативной статистики





# ИНДЕКСЫ ЦЕН ПРОИЗВОДИТЕЛЕЙ И ПОТРЕБИТЕЛЬСКИХ ЦЕН

В % К ДЕКАБРЮ ПРЕДЫДУЩЕГО ГОДА

МАЙ 2022 г.  
К ДЕКАБРЮ 2021 г.



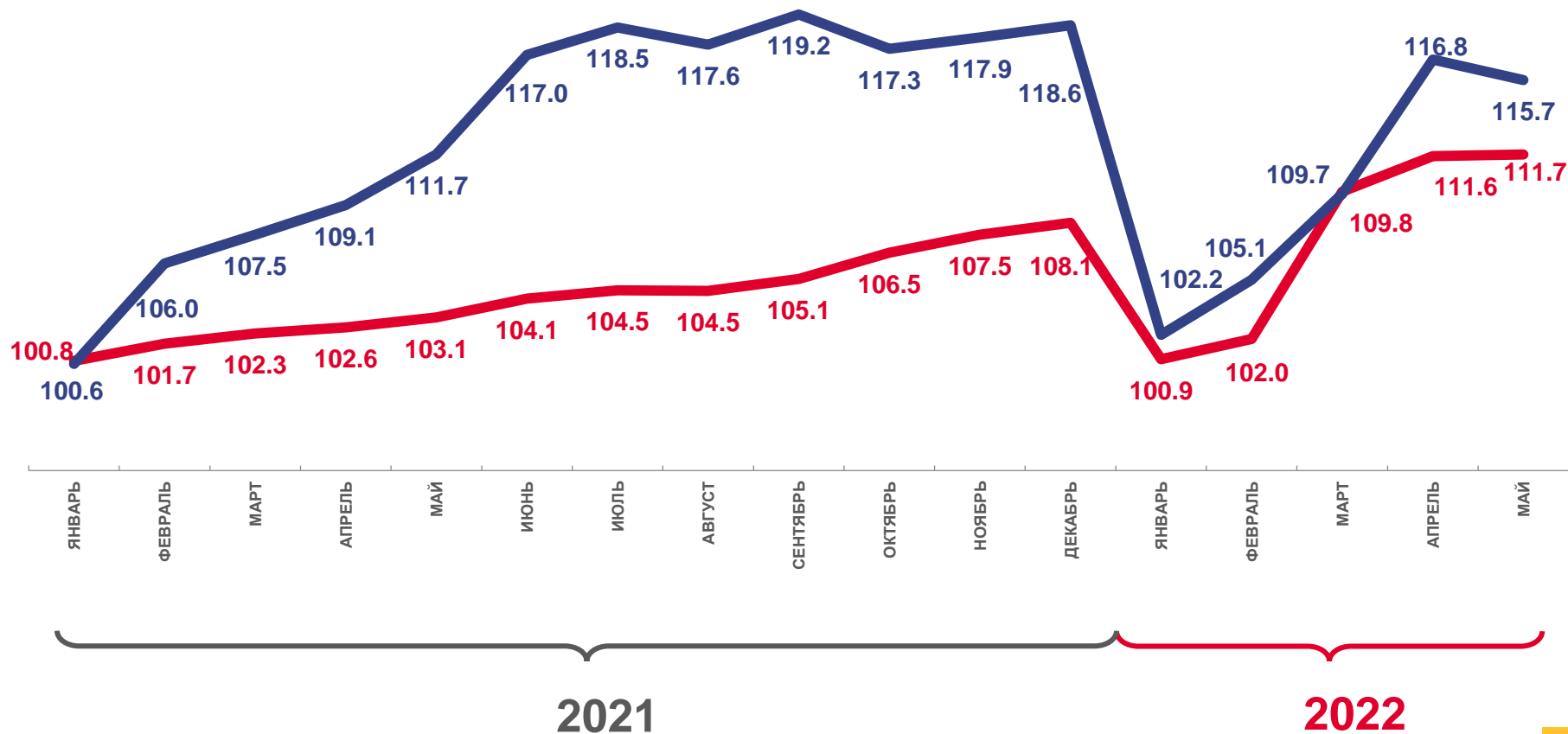
**115,7**

Индекс цен производителей



**111,7**

Индекс потребительских цен



Цены производителей промышленных товаров



Потребительские цены на товары и услуги





# ИНДЕКСЫ ЦЕН ПРОИЗВОДИТЕЛЕЙ ПРОМЫШЛЕННЫХ ТОВАРОВ

В % К ДЕКАБРЮ ПРЕДЫДУЩЕГО ГОДА

МАЙ 2022 г.  
К ДЕКАБРЮ 2021 г.



**115,7**

Индекс цен производителей



**118,4**

Обрабатывающие производства



**116,4**

Добыча полезных ископаемых



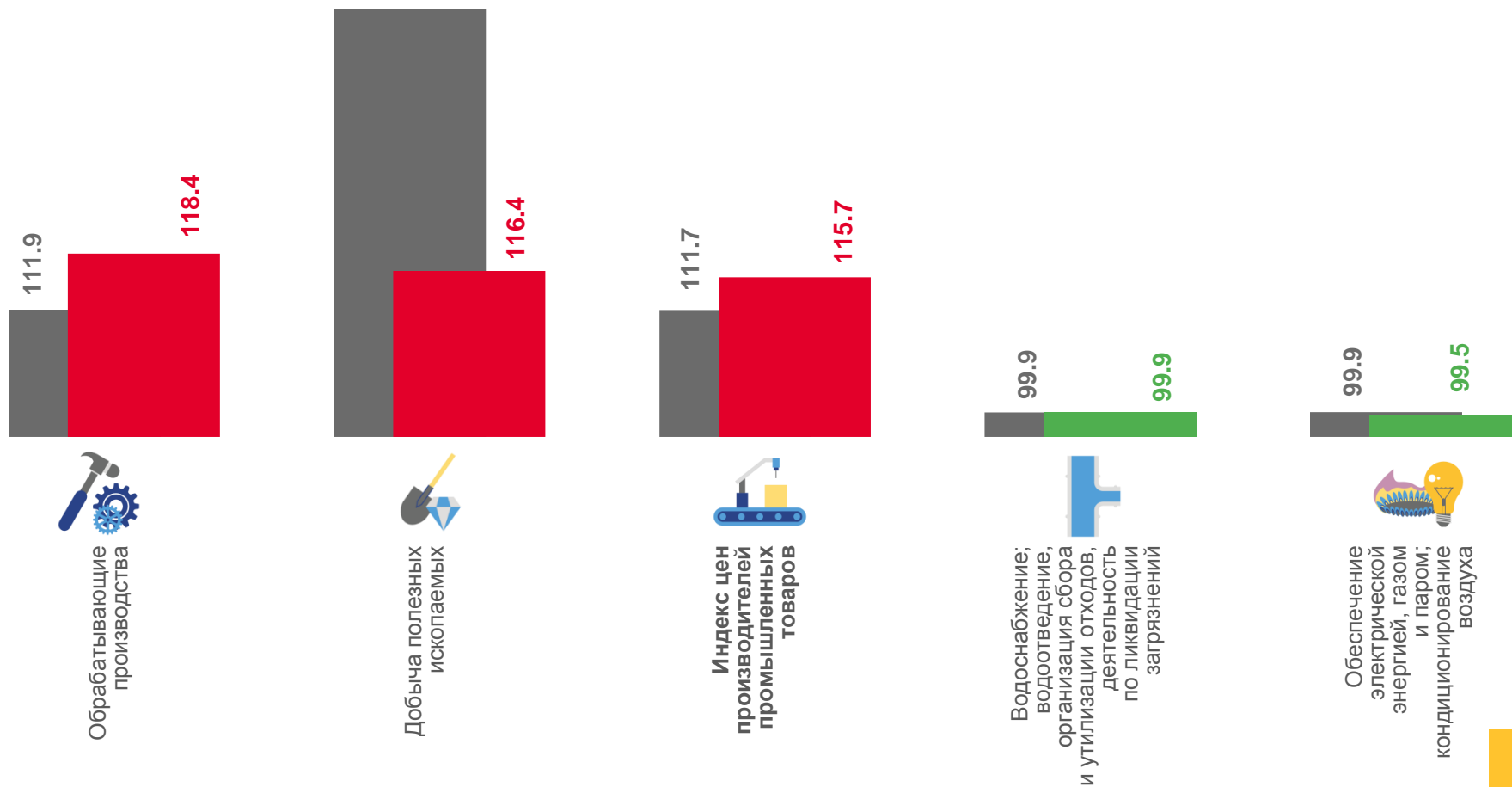
**99,9**

Водоснабжение; водоотведение, организация сбора и утилизации отходов, деятельность по ликвидации загрязнений



**99,5**

Обеспечение электрической энергией, газом и паром; кондиционирование воздуха



■ Май 2021 г. к декабрю 2020 г.

■ Май 2022 г. к декабрю 2021 г.







# ИНДЕКСЫ ЦЕН ПРОИЗВОДИТЕЛЕЙ ПРОМЫШЛЕННЫХ ТОВАРОВ

В % К ПРЕДЫДУЩЕМУ МЕСЯЦУ

МАЙ 2022 г.  
К АПРЕЛЮ 2022 г.



Индекс цен производителей



Добыча полезных ископаемых



Водоснабжение; водоотведение, организация сбора и утилизации отходов, деятельность по ликвидации загрязнений




Обеспечение электрической энергией, газом и паром; кондиционирование воздуха



Обрабатывающие производства



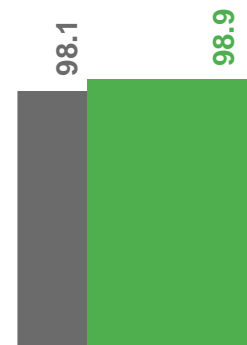
Добыча полезных  
ископаемых



Водоснабжение;  
водоотведение,  
организация сбора  
и утилизации отходов,  
деятельность  
по ликвидации  
загрязнений



Индекс цен  
производителей  
промышленных  
товаров



Обеспечение  
электрической  
энергией, газом  
и паром;  
кондиционирование  
воздуха



Обрабатывающие  
производства

■ Май 2021 г. к апрелю 2021 г.

■ Май 2022 г. к апрелю 2022 г.




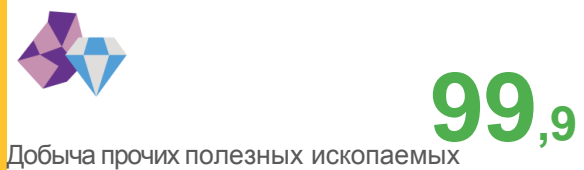





# ИНДЕКСЫ ЦЕН ПРОИЗВОДИТЕЛЕЙ ПО ДОБЫЧЕ ПОЛЕЗНЫХ ИСКОПАЕМЫХ

В % К ПРЕДЫДУЩЕМУ МЕСЯЦУ

МАЙ 2022 г.  
К АПРЕЛЮ 2022 г.



■ Май 2021 г. к апрелю 2021 г.

■ Май 2022 г. к апрелю 2022 г.





# ИНДЕКСЫ ЦЕН ПРОИЗВОДИТЕЛЕЙ ПО ОБЕСПЕЧЕНИЮ ЭЛЕКТРИЧЕСКОЙ ЭНЕРГИЕЙ

В % К ПРЕДЫДУЩЕМУ МЕСЯЦУ

МАЙ 2022 г.  
К АПРЕЛЮ 2022 г.



98,9

Обеспечение электрической энергией,  
газом и паром; кондиционирование воздуха



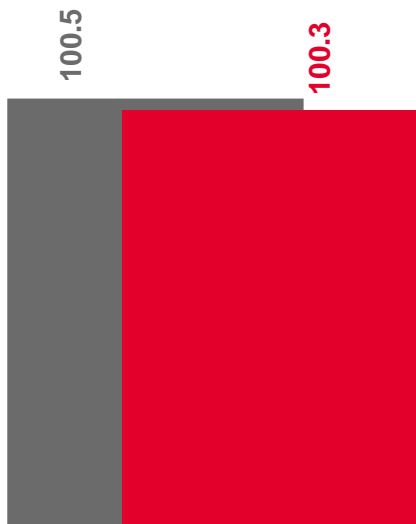
100,3

Производство, передача и распределение пара  
и горячей воды; кондиционирование воздуха

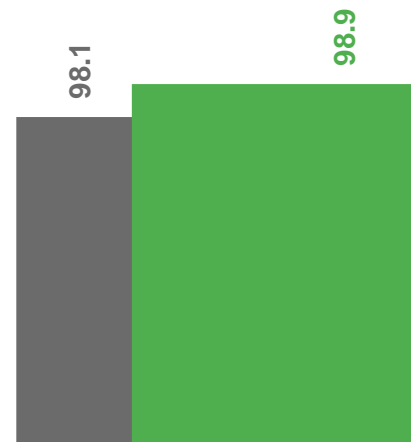


98,4

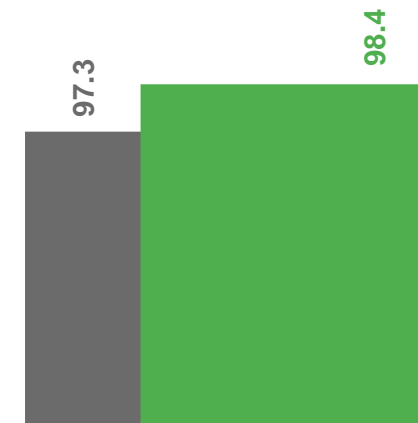
Производство, передача  
и распределение электроэнергии



Производство, передача  
и распределение пара и горячей воды;  
кондиционирование воздуха



Обеспечение электрической  
энергией, газом и паром;  
кондиционирование воздуха



Производство, передача  
и распределение электроэнергии

■ Май 2021 г. к апрелю 2021 г.

■ Май 2022 г. к апрелю 2022 г.

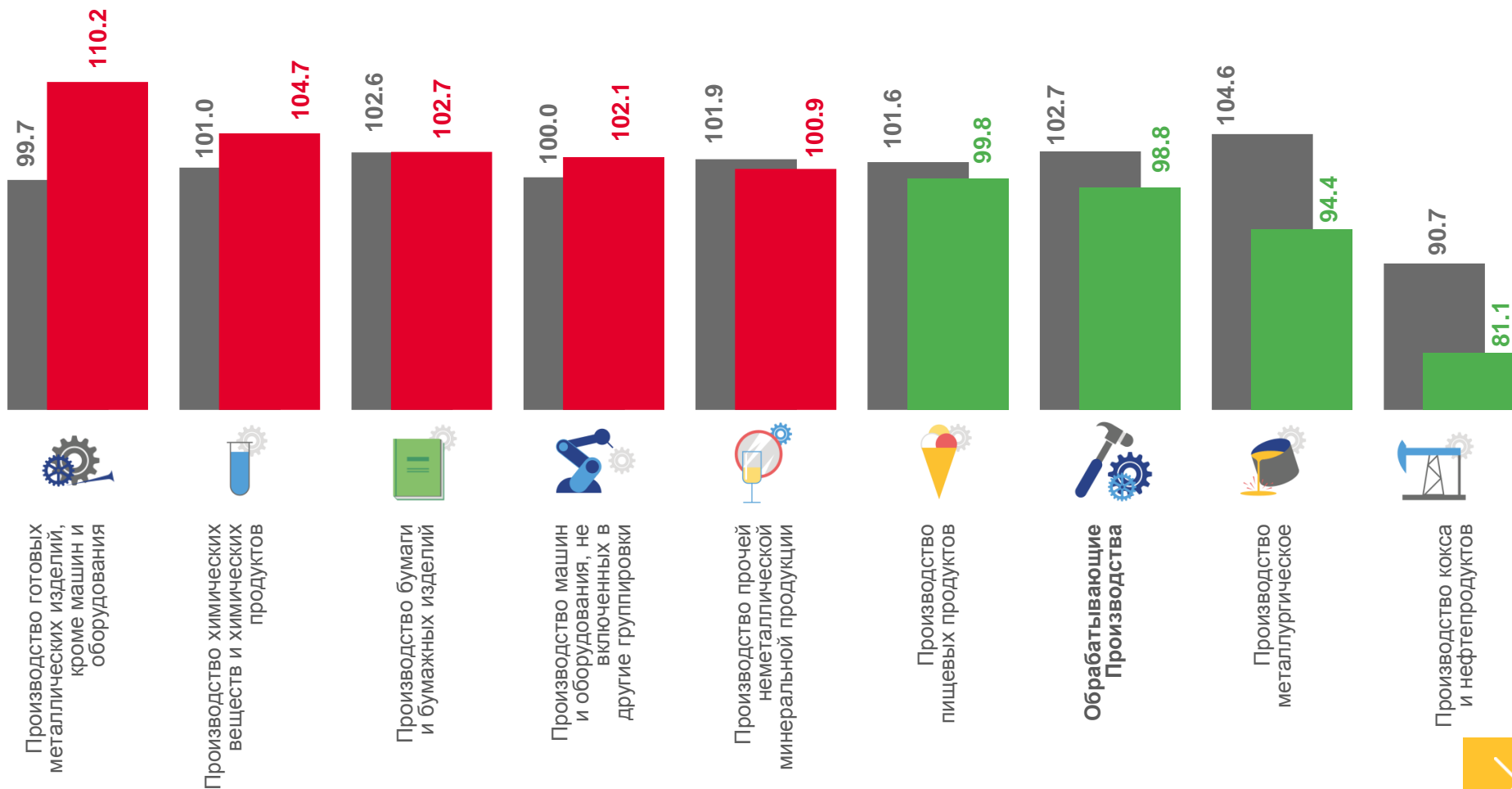

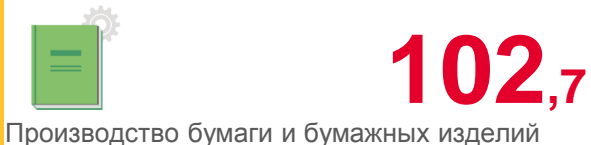
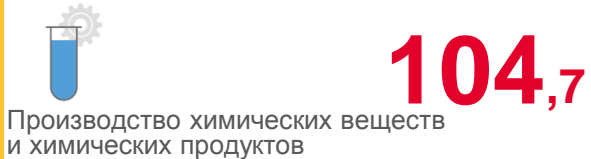
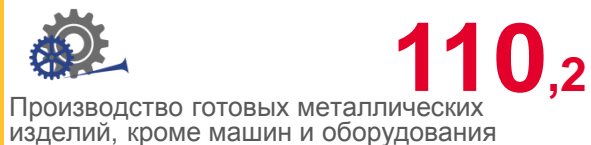
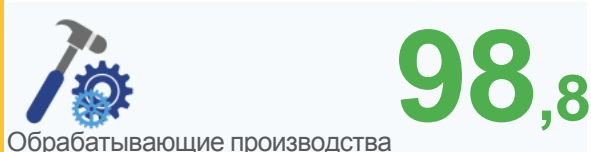




# ИНДЕКСЫ ЦЕН ПРОИЗВОДИТЕЛЕЙ ПО ОБРАБАТЫВАЮЩИМ ПРОИЗВОДСТВАМ

В % К ПРЕДЫДУЩЕМУ МЕСЯЦУ

МАЙ 2022 г.  
К АПРЕЛЮ 2022 г.



■ Май 2021 г. к апрелю 2021 г.

■ Май 2022 г. к апрелю 2022 г.







# ИНДЕКСЫ ЦЕН ПРОИЗВОДИТЕЛЕЙ ПРОМЫШЛЕННЫХ ТОВАРОВ

В % К СООТВЕТСТВУЮЩЕМУ МЕСЯЦУ ПРЕДЫДУЩЕГО ГОДА

МАЙ 2022 г.  
К МАЮ 2021 г.



122,5

Индекс цен производителей



128,7

Обрабатывающие производства



107,0

Обеспечение электрической энергией, газом и паром; кондиционирование воздуха



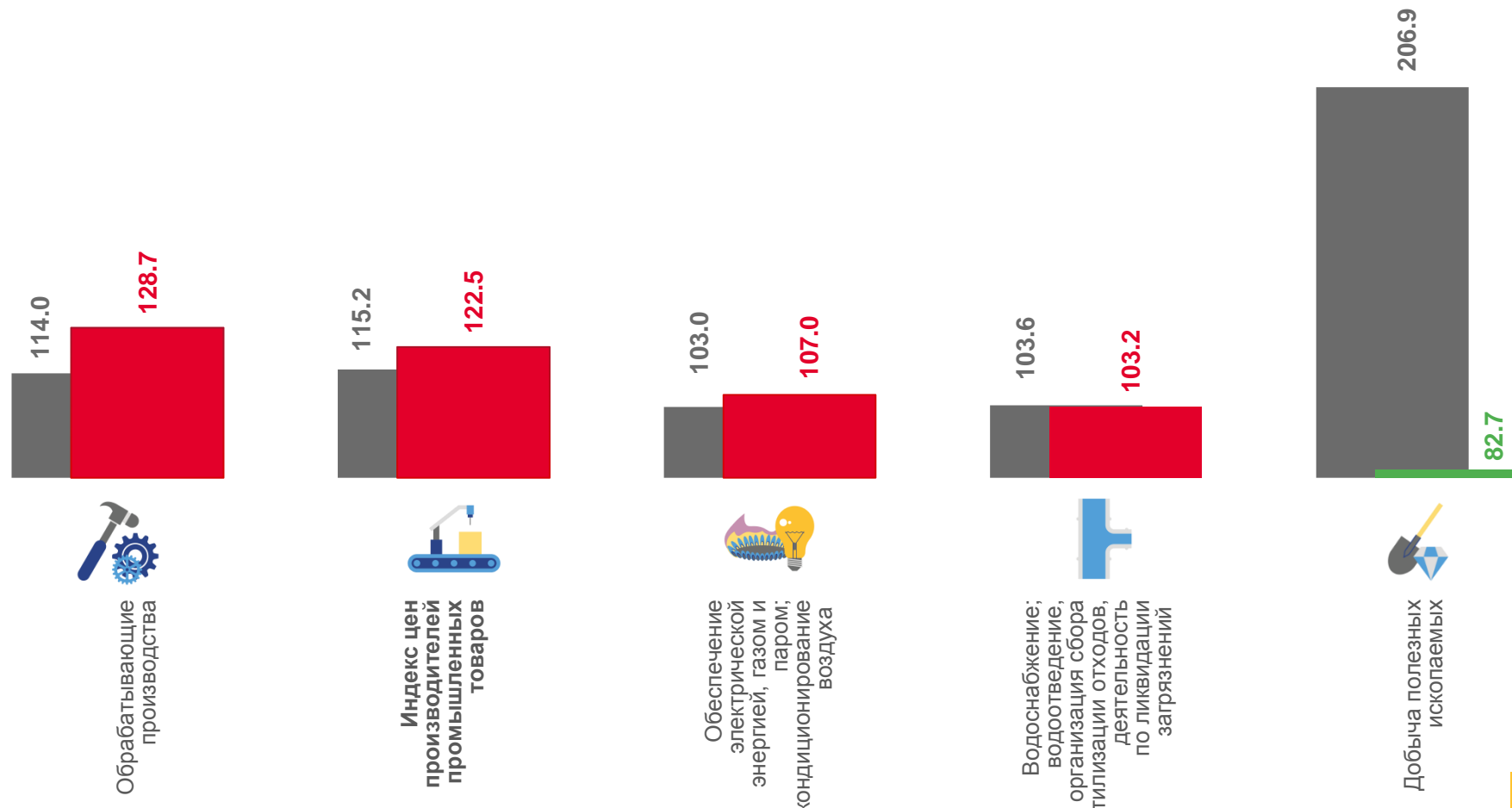
103,2

Водоснабжение; водоотведение, организация сбора и утилизации отходов, деятельность по ликвидации загрязнений



82,7

Добыча полезных ископаемых



■ Май 2021 г. к маю 2020 г.

■ Май 2022 г. к маю 2021 г.





# ИНДЕКСЫ ЦЕН ПРОИЗВОДИТЕЛЕЙ ПРОМЫШЛЕННЫХ ТОВАРОВ

В % К СООТВЕТСТВУЮЩЕМУ ПЕРИОДУ ПРЕДЫДУЩЕГО ГОДА

ЯНВАРЬ-МАЙ 2022 г.  
К ЯНВАРЮ-МАЮ 2021 г.



**120,9**

Индекс цен производителей



**125,5**

Обрабатывающие производства



**106,3**

Обеспечение электрической энергией, газом и паром; кондиционирование воздуха



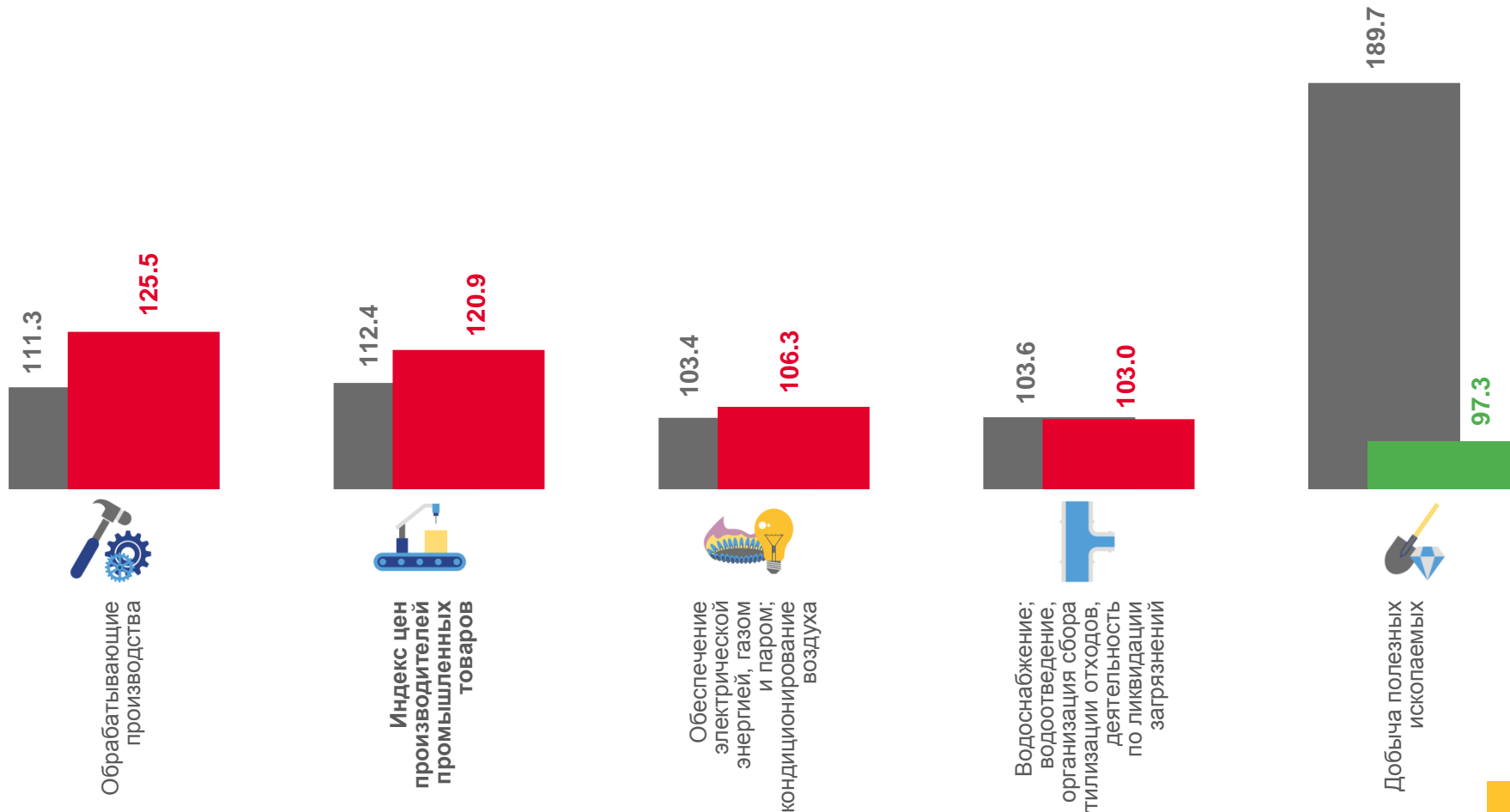
**103,0**

Водоснабжение; водоотведение, организация сбора и утилизации отходов, деятельность по ликвидации загрязнений



**97,3**

Добыча полезных ископаемых



■ Январь-май 2021 г. к январю-маю 2020 г.

■ Январь-май 2022 г. к январю-маю 2021 г.

